



អង្គការមេន
C.M.A.A

ប្រព័ន្ធព័ត៌មានជនរងគ្រោះដោយសារមេន និងសំណល់ជាតិផ្ទះពីសង្គ្រាម

របាយការណ៍

ស្តីពីគ្រោះថ្នាក់ដោយសារយុទ្ធកណ្ណាគ្រឿងផ្ទះ
នៅខែមេសា ឆ្នាំ២០២៣

សាវតារ

ប្រព័ន្ធព័ត៌មានជនរងគ្រោះដោយសារមីន និងសំណល់ជាតិផ្ទុះពីសង្គ្រាម (CMVIS) ត្រូវបានបង្កើតឡើងនៅឆ្នាំ១៩៩៤ ដោយកាកបាទក្រហមកម្ពុជា ដែលគាំទ្រថវិកា ព្រមទាំងបច្ចេកទេសពីអង្គការជនពិការអន្តរជាតិប៊ែលហ្សិក និងអង្គការយូនីសេហ្វ។

នៅដំណាច់ឆ្នាំ២០០៩ CMVIS ត្រូវបានផ្ទេរប្រគល់ពីកាកបាទក្រហមកម្ពុជា មកស្ថិតនៅក្រោមការទទួលខុសត្រូវរបស់អាជ្ញាធរកម្ពុជាគ្រប់គ្រងសកម្មភាពកំចាត់មីន និងសង្គ្រោះជនពិការដោយសារមីន ក្នុងការប្រមូលទិន្នន័យ វិភាគទិន្នន័យ បកស្រាយទិន្នន័យ និងការចែកចាយទិន្នន័យជនរងគ្រោះដោយសារមីន និងសំណល់ជាតិផ្ទុះពីសង្គ្រាម (ស.ផ.ស.) នៅក្នុងប្រទេសកម្ពុជា។

ព័ត៌មានស្តីពីគ្រោះថ្នាក់ និងជនរងគ្រោះដោយសារយុទ្ធកណ្ណគ្រឿងផ្ទុះ (មីន និងស.ផ.ស.)

1- ជនរងគ្រោះពីខែមករា ឆ្នាំ១៩៧៩ ដល់ខែមេសា ឆ្នាំ២០២៣

ចាប់ពីខែមករា ឆ្នាំ១៩៧៩ ដល់ខែមេសា ឆ្នាំ២០២៣ មានជនរងគ្រោះដោយសារយុទ្ធកណ្ណគ្រឿងផ្ទុះចំនួន ៦៥.០១៧នាក់ ដែលបានកត់ត្រាដោយការិយាល័យ CMVIS ក្នុងនោះរួមមាន៖

- ជនរងគ្រោះដោយសារមីន ៥១.១៧០នាក់(៧៩%) និងស.ផ.ស. ១៣.៨៤៧នាក់(២១%)
- ជនរងគ្រោះស្លាប់ ១៩.៨១៩នាក់(៣០%) របួស ៣៦.១១៧នាក់(៥៦%) និងពិការអវយវៈ ៩.០៨១នាក់(១៤%)
- ជនរងគ្រោះជាបុរស ៥២.៦៥៩នាក់(៨១%) ក្មេងប្រុសអាយុក្រោម១៨ឆ្នាំ ៦.១០៩នាក់(៩%) ស្ត្រី ៤.៧៩៣នាក់(៨%) ក្មេងស្រីអាយុក្រោម១៨ឆ្នាំ ១.៣៩៣នាក់(២%) និងជនរងគ្រោះមិនស្គាល់អត្តសញ្ញាណ ៦៣នាក់(០%)

2- ឧប្បត្តិហេតុគ្រោះថ្នាក់ក្នុងពីខែមករា ដល់ខែមេសា ឆ្នាំ២០២៣

ចាប់ពីខែមករា ដល់ខែមេសា ឆ្នាំ២០២៣ មានឧប្បត្តិហេតុគ្រោះថ្នាក់ដោយសារយុទ្ធកណ្ណគ្រឿងផ្ទុះចំនួន ៩ករណី។ តួលេខនេះថយចុះ ៥៧% បើប្រៀបធៀបនឹងរយៈពេលដូចគ្នានៅឆ្នាំ២០២២ ដែលមានឧប្បត្តិហេតុគ្រោះថ្នាក់ចំនួន ២១ករណី។

ក្នុងចំណោមឧប្បត្តិហេតុគ្រោះថ្នាក់ចំនួន ៩ករណីរួមមាន៖ ឧប្បត្តិហេតុគ្រោះថ្នាក់ដោយសារមីន ៣ករណី និងឧប្បត្តិហេតុគ្រោះថ្នាក់ដោយសារស.ផ.ស. ៦ករណី។

3- ជនរងគ្រោះពីខែមករា ដល់ខែមេសា ឆ្នាំ២០២៣

តួលេខជនរងគ្រោះដោយសារយុទ្ធកណ្ណគ្រឿងផ្ទុះ ចាប់ពីខែមករា ដល់ខែមេសា ឆ្នាំ២០២៣ មានចំនួន ១២នាក់។ តួលេខនេះមានការថយចុះ ៦៥% បើប្រៀបធៀបជាមួយនឹងរយៈពេលដូចគ្នា ក្នុងឆ្នាំ២០២២ ដែលមានជនរងគ្រោះចំនួន ៣៤នាក់។

ក្នុងចំណោមជនរងគ្រោះចំនួន ១២នាក់ រួមមាន៖

- ជនរងគ្រោះដោយសារមីន ៣នាក់ និងជនរងគ្រោះដោយសារស.ផ.ស. ៩នាក់
- ជនរងគ្រោះស្លាប់ ១នាក់ របួស ៧នាក់ និងពិការអវយវៈ ៤នាក់
- ជនរងគ្រោះជាបុរស ៩នាក់ និងក្មេងប្រុសអាយុក្រោម១៨ឆ្នាំ ៣នាក់។

4- ឧបត្ថម្ភហេតុគ្រោះថ្នាក់ក្នុងខែមេសា ឆ្នាំ២០២៣

នៅខែមេសា ឆ្នាំ២០២៣ មិនមានឧបត្ថម្ភហេតុគ្រោះថ្នាក់ដោយសារយុទ្ធកណ្ណគ្រឿងផ្ទុះទេ។ តួលេខនេះបានថយចុះ ១០០% បើប្រៀបធៀបជាមួយនឹងខែមេសា ឆ្នាំ២០២២ ដែលមានឧបត្ថម្ភហេតុគ្រោះថ្នាក់ដោយសារយុទ្ធកណ្ណគ្រឿងផ្ទុះ ៤ករណី។

5- ជនរងគ្រោះក្នុងខែមេសា ឆ្នាំ២០២៣

នៅខែមេសា ឆ្នាំ២០២៣ មិនមានជនរងគ្រោះដោយសារយុទ្ធកណ្ណគ្រឿងផ្ទុះទេ។ តួលេខនេះបានថយចុះ ១០០% បើប្រៀបធៀបនឹងខែមេសា ឆ្នាំ២០២២ ដែលមានជនរងគ្រោះ ៧នាក់។

6- ផលប៉ះពាល់នៃតំបន់គ្រោះថ្នាក់ពីខែមករា ឆ្នាំ២០២២ ដល់ខែមេសា ឆ្នាំ២០២៣ (ជនរងគ្រោះ ៥៣នាក់)

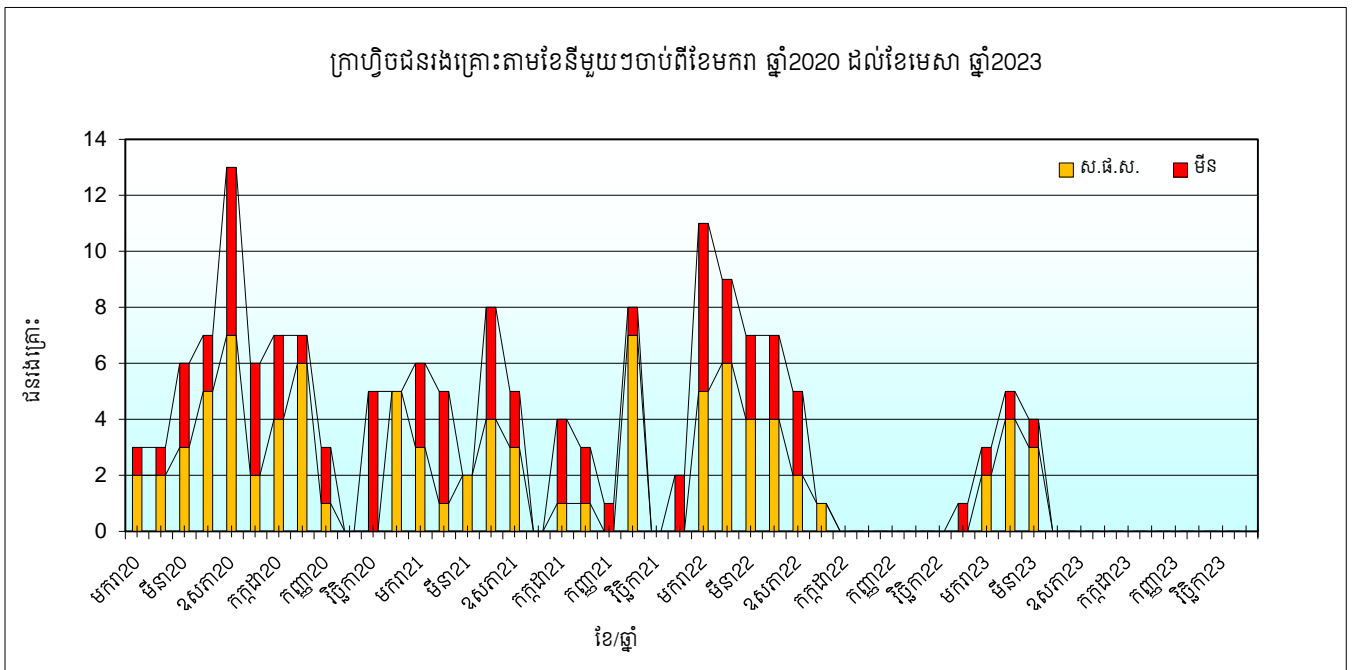
- ខេត្តចំនួន ៥ ដែលទទួលរងផលប៉ះពាល់ខ្លាំងបំផុតមានជនរងគ្រោះ ៧០% នៃជនរងគ្រោះសរុប
- ស្រុកចំនួន ១០ ដែលទទួលរងផលប៉ះពាល់ខ្លាំងបំផុតមានជនរងគ្រោះ ៨១% នៃជនរងគ្រោះសរុប
- ឃុំចំនួន ១០ ដែលទទួលរងផលប៉ះពាល់ខ្លាំងបំផុតមានជនរងគ្រោះ ៦២% នៃជនរងគ្រោះសរុប។

ព័ត៌មានលម្អិត សូមមើលទំព័រទី៧

របាយការណ៍ជនរងគ្រោះដោយសារយុទ្ធកណ្តត្រៀមផ្ទះពីខែមករា ឆ្នាំ2020 ដល់ខែមេសា ឆ្នាំ2023

ឆ្នាំ/ខែ	ជនរងគ្រោះតាមខែ												
	មករា	កុម្ភៈ	មីនា	មេសា	ឧសភា	មិថុនា	កក្កដា	សីហា	កញ្ញា	តុលា	វិច្ឆិកា	ធ្នូ	សរុប
2020	3	3	6	7	13	6	7	7	3	0	5	5	65
ការប្រែប្រួលចំនួនជនរងគ្រោះ ឆ្នាំ2020	3	6	12	19	32	38	45	52	55	55	60	65	
2021	6	5	2	8	5	0	4	3	1	8	0	2	44
ការប្រែប្រួលចំនួនជនរងគ្រោះ ឆ្នាំ2021	6	11	13	21	26	26	30	33	34	42	42	44	
ការប្រែប្រួលភាគរយ 2020 ធៀប 2021	100	83	8	11	-19	-32	-33	-37	-38	-24	-30	-32	
2022	11	9	7	7	5	1	0	0	0	0	0	1	41
ការប្រែប្រួលចំនួនជនរងគ្រោះ ឆ្នាំ2022	5	4	5	-1	0	1	-4	-3	-1	-8	0	-1	
ការប្រែប្រួលភាគរយតាមខែ ឆ្នាំ2022	83	80	250	-13	0	100	-100	-100	-100	-100	0	-50	
ការប្រែប្រួលចំនួនជនរងគ្រោះ ឆ្នាំ2022	11	20	27	34	39	40	40	40	40	40	40	41	
ការប្រែប្រួលភាគរយ 2021 ធៀប 2022	83	82	108	62	50	54	33	21	18	-5	-5	-7	
2023	3	5	4	0									12
ការប្រែប្រួលចំនួនជនរងគ្រោះ ឆ្នាំ2023	-8	-4	-3	-7									
ការប្រែប្រួលភាគរយតាមខែ ឆ្នាំ2023	-73	-44	-43	-100									
ការប្រែប្រួលចំនួនជនរងគ្រោះ ឆ្នាំ2023	3	8	12	12									
ការប្រែប្រួលភាគរយ 2022 ធៀប 2023	-73	-60	-56	-65									

ចំណាំ: តួលេខជនរងគ្រោះសម្រាប់ខែបន្តបន្ទាប់ទៀតនឹងស្រាវជ្រាវឲ្យទាន់ពេលវេលា ដែលជាផ្នែកមួយនៃដំណើរការប្រមូលទិន្នន័យ





ខេត្តចំនួន 5 ទទួលរងឥទ្ធិពលខ្លាំងជាងគេ ដោយសារយុទ្ធកណ្ណគ្រឿងផ្ទុះ

**ត្រូវបានតម្រៀបតាមលំដាប់ចុះ នៃផលបូកសរុបជនរងគ្រោះ
ពីខែមករា ឆ្នាំ2022 ដល់ខែមេសា ឆ្នាំ2023**

លំដាប់	ខេត្ត	អ្នករងគ្រោះ មីន	អ្នករងគ្រោះ សំណល់ជាតិផ្ទុះពីសង្រ្គាម	ផលបូកសរុប អ្នករងគ្រោះ	ការបូកបណ្តាក់ លើផលបូកសរុប
1	ព្រះវិហារ	11	2	13	13
2	បាត់ដំបង	1	6	7	20
3	កំពង់ធំ	0	6	6	26
4	ឧត្តរមានជ័យ	4	1	5	31
5	ពោធិសាត់	4	1	5	36

ស្រុកចំនួន 10 ទទួលរងឥទ្ធិពលខ្លាំងជាងគេ ដោយសារយុទ្ធកណ្ណគ្រឿងផ្ទុះ

**ត្រូវបានតម្រៀបតាមលំដាប់ចុះ នៃផលបូកសរុបជនរងគ្រោះ
ពីខែមករា ឆ្នាំ2022 ដល់ខែមេសា ឆ្នាំ2023**

លំដាប់	ស្រុក	ខេត្ត	អ្នករងគ្រោះ មីន	អ្នករងគ្រោះ សំណល់ជាតិផ្ទុះពីសង្រ្គាម	ផលបូកសរុប អ្នករងគ្រោះ	ការបូកបណ្តាក់ លើផលបូកសរុប
1	ជាំក្សាន្ត	ព្រះវិហារ	11	2	13	13
2	វាលវែង	ពោធិសាត់	4	1	5	18
3	ស្វាយរៀង	ស្វាយរៀង	0	5	5	23
4	សំឡូត	បាត់ដំបង	0	4	4	27
5	បាកយណ៍	កំពង់ធំ	0	4	4	31
6	អូរយ៉ាដាវ	រតនៈគិរី	0	4	4	35
7	អន្លង់វែង	ឧត្តរមានជ័យ	2	1	3	38
8	រតនៈមណ្ឌល	បាត់ដំបង	0	2	2	40
9	បន្ទាយស្រី	សៀមរាប	0	2	2	42
10	គាស់ក្រឡ	បាត់ដំបង	1	0	1	43

ឃុំចំនួន 10 ទទួលរងឥទ្ធិពលខ្លាំងជាងគេ ដោយសារយុទ្ធកណ្ណគ្រឿងផ្ទុះ

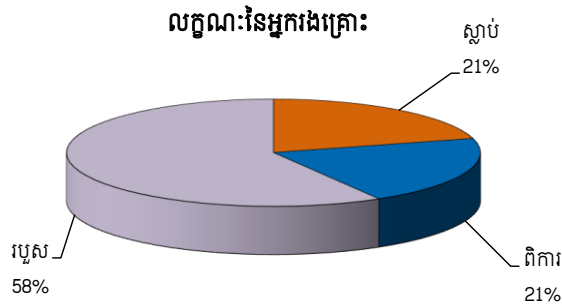
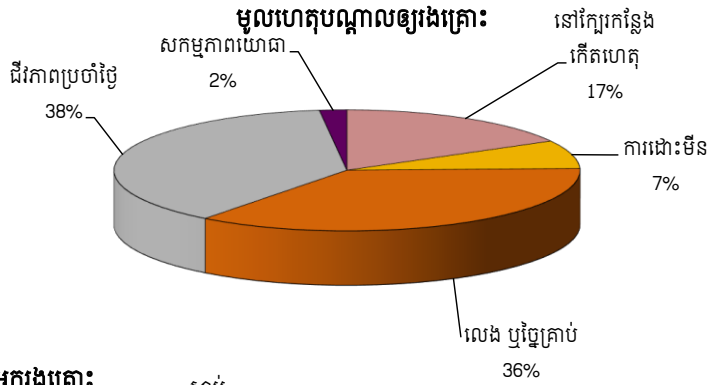
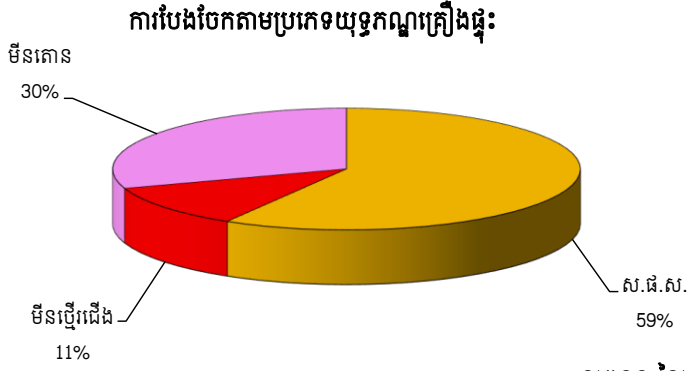
**ត្រូវបានតម្រៀបតាមលំដាប់ចុះ នៃផលបូកសរុបជនរងគ្រោះ
ពីខែមករា ឆ្នាំ2022 ដល់ខែមេសា ឆ្នាំ2023**

លំដាប់	ឃុំ	ស្រុក	ខេត្ត	អ្នករងគ្រោះ មីន	អ្នករងគ្រោះ សំណល់ជាតិផ្ទុះពីសង្រ្គាម	ផលបូកសរុប អ្នករងគ្រោះ	ការបូកបណ្តាក់ លើផលបូកសរុប
1	មរតត	ជាំក្សាន្ត	ព្រះវិហារ	6	1	7	7
2	សង្កែវ	ស្វាយរៀង	ស្វាយរៀង	0	5	5	12
3	យ៉ាទុង	អូរយ៉ាដាវ	រតនៈគិរី	0	4	4	16
4	គគីរធំ	បាកយណ៍	កំពង់ធំ	0	4	4	20
5	អន្លង់រាប	វាលវែង	ពោធិសាត់	2	1	3	23
6	កន្ទួត	ជាំក្សាន្ត	ព្រះវិហារ	2	0	2	25
7	រស្មីសង្ការ	រតនៈមណ្ឌល	បាត់ដំបង	0	2	2	27
8	ថ្មដា	វាលវែង	ពោធិសាត់	2	0	2	29
9	ជាំក្សាន្ត	ជាំក្សាន្ត	ព្រះវិហារ	1	1	2	31
10	រុនតាឯក	បន្ទាយស្រី	សៀមរាប	0	2	2	33

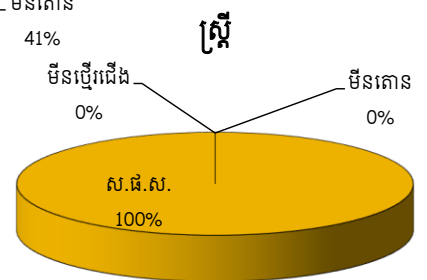
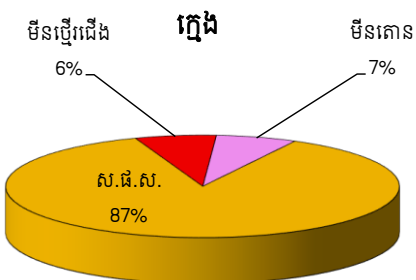
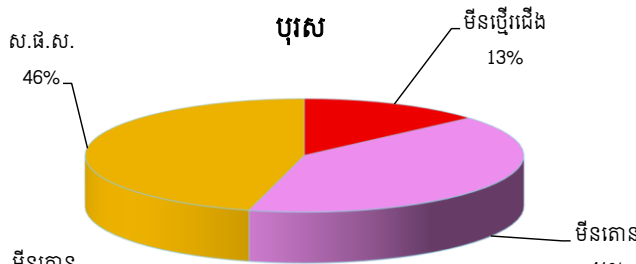
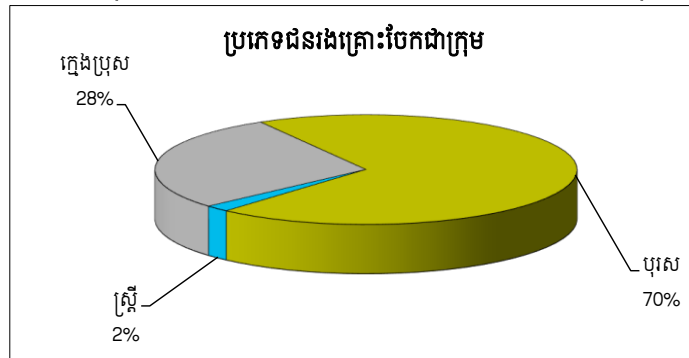
ការឆ្លុះបញ្ចាំងទូទៅលើជនរងគ្រោះដោយសារយុទ្ធភាពគ្រឿងផ្ទុះ

អំឡុងពេល: មករា ឆ្នាំ2022 - មេសា ឆ្នាំ2023

ចំនួនសរុបនៃជនរងគ្រោះក្នុងអំឡុងពេលរាយការណ៍: 53



ការឆ្លុះបញ្ចាំងទូទៅលើករណីរងគ្រោះដោយសារយុទ្ធភាពគ្រឿងផ្ទុះ



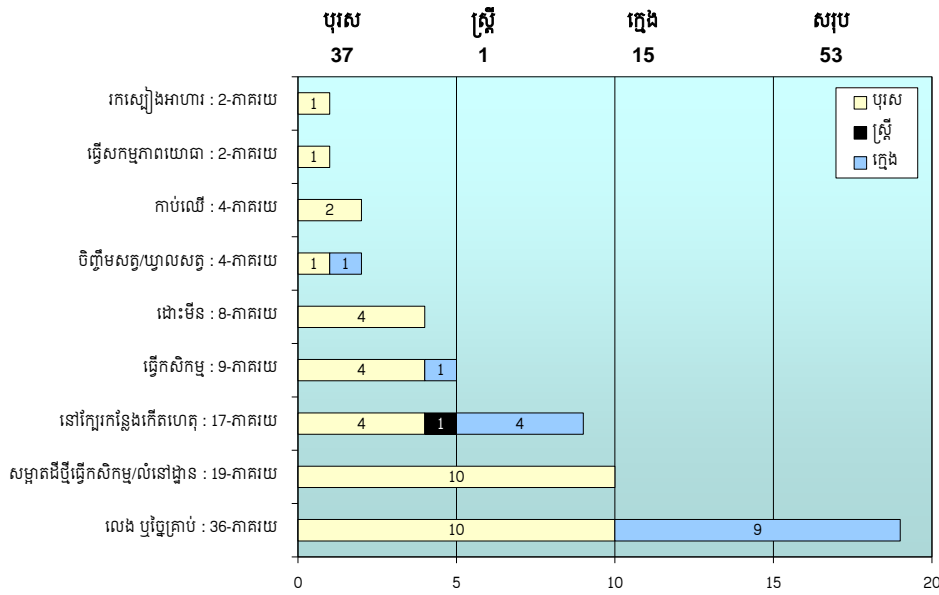


ប្រព័ន្ធត្រួតពិនិត្យលទ្ធផលការបោះឆ្នោតជាតិ

អំឡុងពេល: ខែមករា ឆ្នាំ2022 - ខែមេសា ឆ្នាំ2023

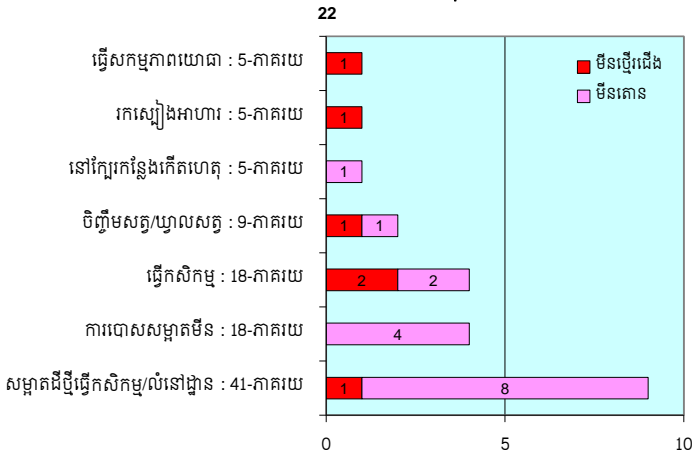
ចំនួនសរុបនៃជនរងគ្រោះ ក្នុងអំឡុងពេលរាយការណ៍: 53

សកម្មភាពដែលបណ្តាលឲ្យគ្រោះថ្នាក់យុទ្ធភាពគ្រឿងផ្ទុះ បែងចែកទៅតាមប្រភេទជនរងគ្រោះ:

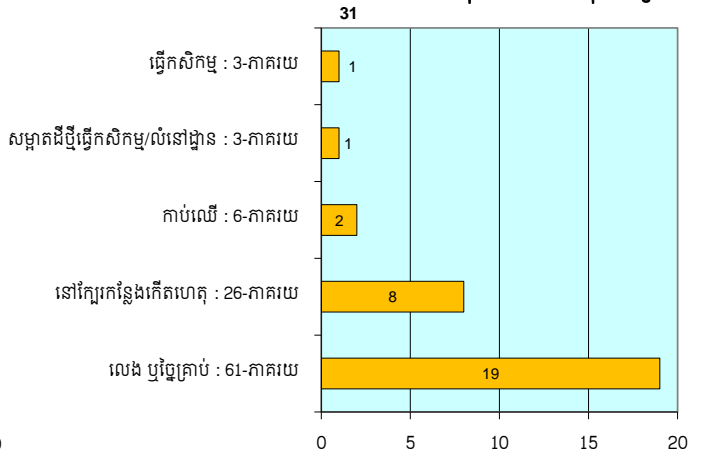


សកម្មភាពរបស់ជនរងគ្រោះនៅពេលដែលគ្រោះថ្នាក់ដោយសារយុទ្ធភាពគ្រឿងផ្ទុះ:

សកម្មភាពដែលបណ្តាលឲ្យផ្ទុះមីន

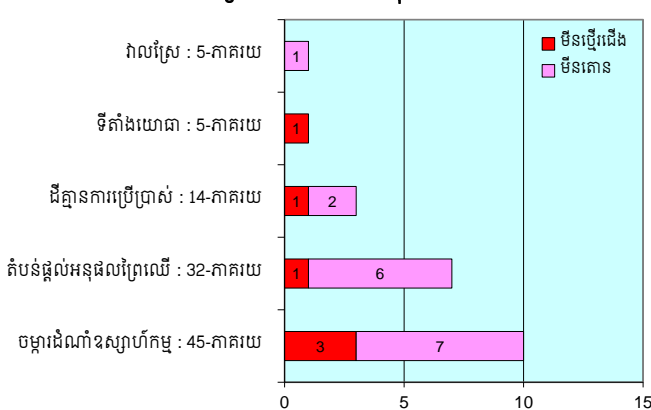


សកម្មភាពដែលបណ្តាលឲ្យផ្ទុះសំណល់ជាតិផ្ទុះពីសង្គ្រាម



ឧបក្កិរហេតុគ្រោះថ្នាក់ដោយសារយុទ្ធភាពគ្រឿងផ្ទុះ តាមលក្ខណៈភូមិសាស្ត្រដី

លក្ខណៈភូមិសាស្ត្រដីដែលបណ្តាលឲ្យផ្ទុះមីន



លក្ខណៈភូមិសាស្ត្រដីដែលបណ្តាលឲ្យផ្ទុះសំណល់ជាតិផ្ទុះពីសង្គ្រាម

