



អង្គការមេន  
C.M.A.A

ប្រព័ន្ធព័ត៌មានជនរងគ្រោះដោយសារមេន និងសំណល់ជាតិផ្ទះពីសង្គ្រាម

របាយការណ៍

ស្តីពីគ្រោះថ្នាក់ដោយសារយុទ្ធសាស្ត្រគ្រឿងផ្ទះ  
នៅខេត្តចិត្តិកា ឆ្នាំ២០២៣

**សារវិភាគ**

ប្រព័ន្ធព័ត៌មានជនរងគ្រោះដោយសារមីន និងសំណល់ជាតិផ្ទះពីសង្គ្រាម (CMVIS) បានបង្កើតឡើងនៅឆ្នាំ១៩៩៤ ដោយកាកបាទក្រហមកម្ពុជា ដែលគាំទ្រថវិកា ព្រមទាំងបច្ចេកទេសពីអង្គការជនពិការអន្តរជាតិប៊ែលហ្សិក និងអង្គការយូនីសេហ្វ។

នៅដំណាច់ឆ្នាំ២០០៩ CMVIS ត្រូវបានផ្ទេរប្រគល់ពីកាកបាទក្រហមកម្ពុជា មកស្ថិតនៅក្រោមការទទួលខុសត្រូវរបស់អាជ្ញាធរកម្ពុជាគ្រប់គ្រងសកម្មភាពកំចាត់មីន និងសង្គ្រោះជនពិការដោយសារមីន ក្នុងការប្រមូលទិន្នន័យ វិភាគទិន្នន័យ បកស្រាយទិន្នន័យ និងការចែកចាយទិន្នន័យជនរងគ្រោះដោយសារមីន និងសំណល់ជាតិផ្ទះពីសង្គ្រាម (ស.ផ.ស.) នៅក្នុងប្រទេសកម្ពុជា។

**ព័ត៌មានស្តីពីគ្រោះថ្នាក់ និងជនរងគ្រោះដោយសារយុទ្ធកណ្ណគ្រឿងផ្ទុះ (មីន និងស.ផ.ស.)**

**១-ជនរងគ្រោះពីខែមករា ឆ្នាំ១៩៧៩ ដល់ខែវិច្ឆិកា ឆ្នាំ២០២៣**

ចាប់ពីខែមករា ឆ្នាំ១៩៧៩ ដល់ខែវិច្ឆិកា ឆ្នាំ២០២៣ មានជនរងគ្រោះដោយសារយុទ្ធកណ្ណគ្រឿងផ្ទុះចំនួន ៦៥.០៣៥នាក់ ដែលបានកត់ត្រាដោយការិយាល័យ CMVIS ក្នុងនោះរួមមាន៖

- ជនរងគ្រោះដោយសារមីន ៥១.១៨២នាក់(៧៩%) និងស.ផ.ស. ១៣.៨៥៣នាក់(២១%)
- ជនរងគ្រោះស្លាប់ ១៩.៨២២នាក់(៣០%) របួស ៣៦.១២៦នាក់(៥៦%) និងពិការអវយវៈ ៩.០៨៧នាក់(១៤%)
- ជនរងគ្រោះជាបុរស ៥២.៦៧៤នាក់(៨១%) ក្មេងប្រុសអាយុក្រោម១៨ឆ្នាំ ៦.១១១នាក់(៩%) ស្ត្រី ៤.៧៩៤នាក់(៨%) ក្មេងស្រីអាយុក្រោម១៨ឆ្នាំ ១.៣៩៣នាក់(២%) និងជនរងគ្រោះមិនស្គាល់អត្តសញ្ញាណ ៦៣នាក់(០%)

**២-ឧប្បត្តិហេតុគ្រោះថ្នាក់ពីខែមករា ដល់ខែវិច្ឆិកា ឆ្នាំ២០២៣**

ចាប់ពីខែមករា ដល់ខែវិច្ឆិកា ឆ្នាំ២០២៣ មានឧប្បត្តិហេតុគ្រោះថ្នាក់ដោយសារយុទ្ធកណ្ណគ្រឿងផ្ទុះចំនួន ២៧ករណី។ តួលេខនេះបានថយចុះ ៤% បើប្រៀបធៀបនឹងរយៈពេលដូចគ្នានៅឆ្នាំ២០២២ ដែលមានឧប្បត្តិហេតុគ្រោះថ្នាក់ចំនួន ២៨ករណី។

ក្នុងចំណោមឧប្បត្តិហេតុគ្រោះថ្នាក់ចំនួន ២៧ករណីរួមមាន៖ ឧប្បត្តិហេតុគ្រោះថ្នាក់ដោយសារមីន ១៥ករណី និងឧប្បត្តិហេតុគ្រោះថ្នាក់ដោយសារស.ផ.ស. ១២ករណី។

**៣-ជនរងគ្រោះពីខែមករា ដល់ខែវិច្ឆិកា ឆ្នាំ២០២៣**

តួលេខជនរងគ្រោះដោយសារយុទ្ធកណ្ណគ្រឿងផ្ទុះ ចាប់ពីខែមករា ដល់ខែវិច្ឆិកា ឆ្នាំ២០២៣ មានចំនួន ៣០នាក់។ តួលេខនេះបានថយចុះ ២៥% បើប្រៀបធៀបជាមួយនឹងរយៈពេលដូចគ្នា ក្នុងឆ្នាំ២០២២ ដែលមានជនរងគ្រោះចំនួន ៤០នាក់។

- ក្នុងចំណោមជនរងគ្រោះចំនួន ៣០នាក់ រួមមាន៖
- ជនរងគ្រោះដោយសារមីន ១៥នាក់ និងជនរងគ្រោះដោយសារស.ផ.ស. ១៥នាក់
  - ជនរងគ្រោះស្លាប់ ៤នាក់ របួស ១៧នាក់ និងពិការអវយវៈ ៩នាក់
  - ជនរងគ្រោះជាបុរស ២៤នាក់ ក្មេងប្រុសអាយុក្រោម១៨ឆ្នាំ ៥នាក់ និងស្ត្រី ១នាក់។

៤- ឧប្បត្តិហេតុគ្រោះថ្នាក់ក្នុងខែវិច្ឆិកា ឆ្នាំ២០២៣

នៅខែវិច្ឆិកា ឆ្នាំ២០២៣ មានឧប្បត្តិហេតុគ្រោះថ្នាក់ដោយសារយុទ្ធភណ្ណគ្រឿងផ្ទុះចំនួន ១ករណី ជាឧប្បត្តិហេតុគ្រោះថ្នាក់ដោយសារមីន ដែលបានកើតឡើងនៅខេត្តឧត្តរមានជ័យ។ គួរលេខនេះមានការ កើនឡើង ១០០% បើប្រៀបធៀបជាមួយនឹងខែវិច្ឆិកា ឆ្នាំ២០២២ ដែលមិនមានឧប្បត្តិហេតុគ្រោះថ្នាក់ ដោយសារយុទ្ធភណ្ណគ្រឿងផ្ទុះ។

ព័ត៌មានពីតំបន់គ្រោះថ្នាក់ដោយសារយុទ្ធភណ្ណគ្រឿងផ្ទុះនៅខែវិច្ឆិកា ឆ្នាំ២០២៣ ដូចខាងក្រោម៖

- ឧប្បត្តិហេតុគ្រោះថ្នាក់ដោយសារមីន កើតឡើងនៅក្នុងភូមិ ១ករណី

៥- ជនរងគ្រោះក្នុងខែវិច្ឆិកា ឆ្នាំ២០២៣

នៅខែវិច្ឆិកា ឆ្នាំ២០២៣ មានជនរងគ្រោះដោយសារយុទ្ធភណ្ណគ្រឿងផ្ទុះចំនួន ១នាក់។ គួរលេខ នេះបានកើនឡើង ១០០% បើប្រៀបធៀបនឹងខែវិច្ឆិកា ឆ្នាំ២០២២ ដែលមិនមានជនរងគ្រោះដោយសារ យុទ្ធភណ្ណគ្រឿងផ្ទុះ។

ក្នុងចំណោមជនរងគ្រោះចំនួន ១នាក់ រួមមាន៖

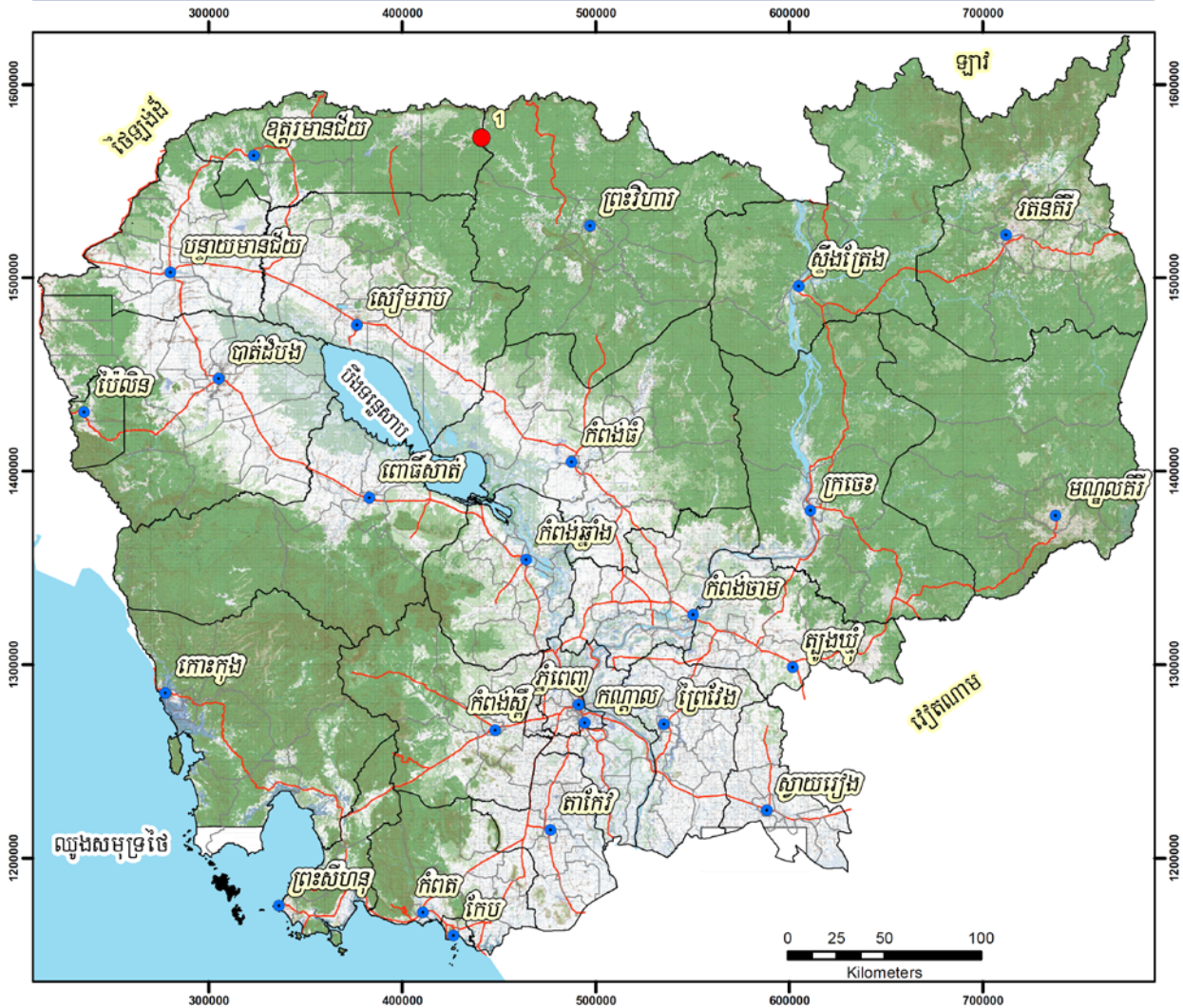
- ជនរងគ្រោះដោយសារមីន ១នាក់
- ជនរងគ្រោះរបួស ១នាក់
- ជនរងគ្រោះជាបុរស ១នាក់
- សកម្មភាពនៅពេលគ្រោះថ្នាក់គឺ៖
  - ការសម្អាតដីសម្រាប់ធ្វើកសិកម្ម ១នាក់។

៦- ផលប៉ះពាល់នៃតំបន់គ្រោះថ្នាក់ពីខែមករា ឆ្នាំ២០២២ ដល់ខែវិច្ឆិកា ឆ្នាំ២០២៣ (ជនរងគ្រោះ ៧១នាក់)

- ខេត្តចំនួន ៥ ដែលទទួលរងផលប៉ះពាល់ខ្លាំងបំផុតមានជនរងគ្រោះ ៦២% នៃជនរងគ្រោះសរុប
- ស្រុកចំនួន ១០ ដែលទទួលរងផលប៉ះពាល់ខ្លាំងបំផុតមានជនរងគ្រោះ ៧០% នៃជនរងគ្រោះសរុប
- ឃុំចំនួន ១០ ដែលទទួលរងផលប៉ះពាល់ខ្លាំងបំផុតមានជនរងគ្រោះ ៥៣% នៃជនរងគ្រោះសរុប។

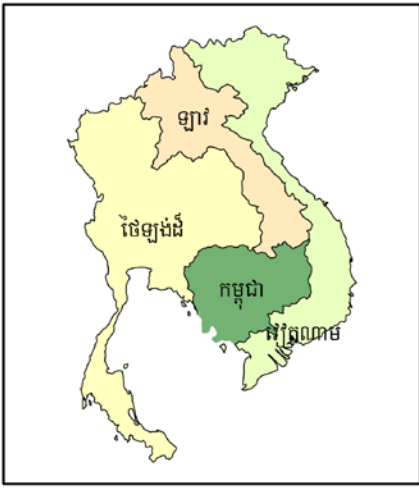
ព័ត៌មានលម្អិត សូមមើលទំព័រទី៧

ទីតាំងគ្រោះថ្នាក់ដោយសារយុទ្ធកណ្ណគ្រឿងផ្ទុះ ក្នុងខែវិច្ឆិកា ឆ្នាំ២០២៣  
 ឧបត្ថម្ភហេតុ ១ករណី ជនរងគ្រោះ ១នាក់



**កំណត់សម្គាល់**

- ទីតាំងគ្រោះថ្នាក់មិន
- ទីរួមខេត្ត
- ព្រំប្រទល់ខេត្ត
- ព្រំប្រទល់ស្រុក
- ផ្ទៃទឹក
- ផ្លូវជាតិ



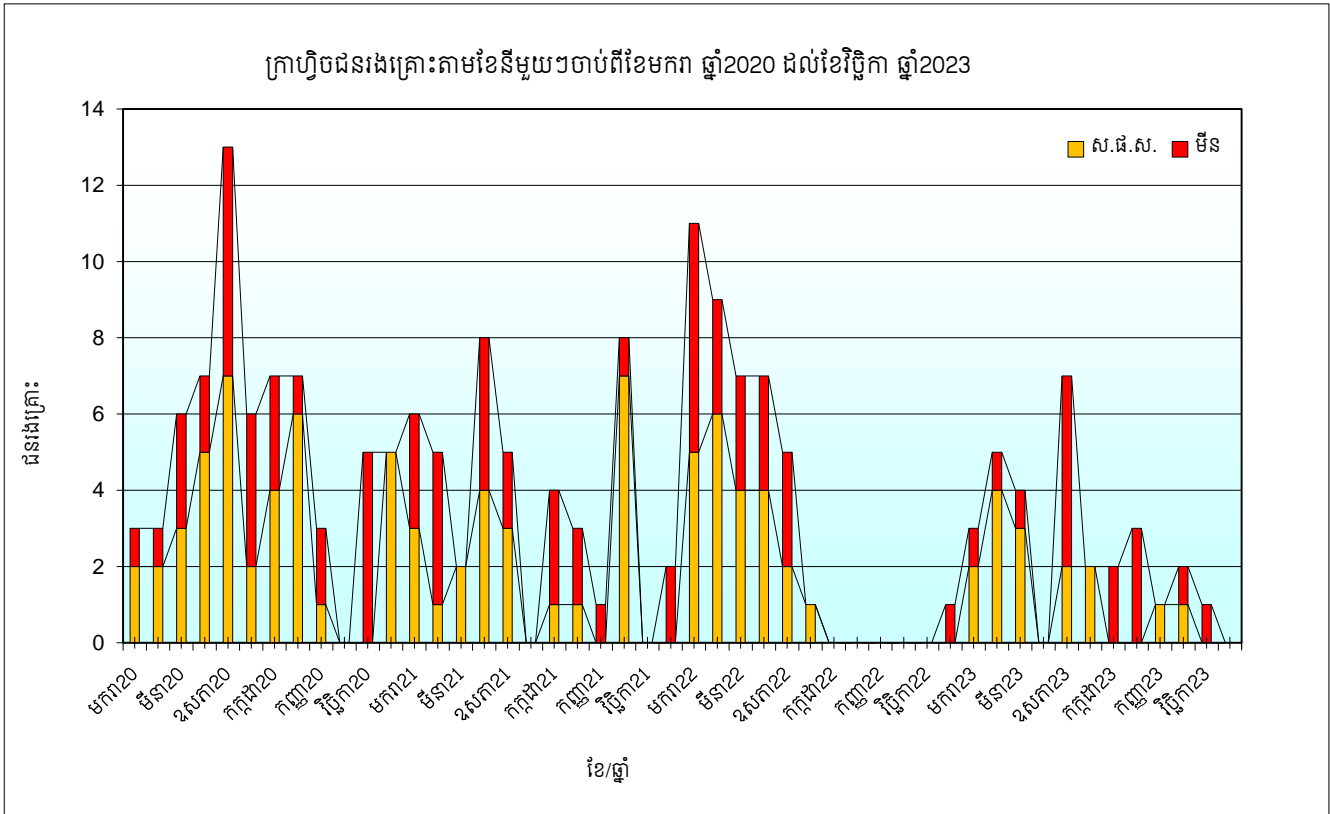
Produced by CMVIS, Dec 2023

ព័ត៌មានលម្អិតទាក់ទងនឹងព័ត៌មានអំពីគ្រោះថ្នាក់ដោយសារយុទ្ធកណ្ណគ្រឿងផ្ទុះ សូមទំនាក់ទំនង  
 មកការិយាល័យ CMVIS តាមរយៈអាស័យដ្ឋានអ៊ីម៉ែល: [ketya@cmaa.gov.kh](mailto:ketya@cmaa.gov.kh)

**របាយការណ៍ជំងឺសត្វល្អិតដោយសារយុទ្ធភាពគ្រឿងផ្ទុះពីខែមករា ឆ្នាំ2020 ដល់ខែវិច្ឆិកា ឆ្នាំ2023**

ឆ្នាំ/ខែ	ជំងឺសត្វល្អិតតាមខែ												
	មករា	កុម្ភៈ	មីនា	មេសា	ឧសភា	មិថុនា	កក្កដា	សីហា	កញ្ញា	តុលា	វិច្ឆិកា	ធ្នូ	សរុប
<b>2020</b>	3	3	6	7	13	6	7	7	3	0	5	5	65
ការប្រែប្រួលចំនួនជំងឺសត្វល្អិត ឆ្នាំ2020	3	6	12	19	32	38	45	52	55	55	60	65	
<b>2021</b>	6	5	2	8	5	0	4	3	1	8	0	2	44
ការប្រែប្រួលចំនួនជំងឺសត្វល្អិត ឆ្នាំ2021	6	11	13	21	26	26	30	33	34	42	42	44	
ការប្រែប្រួលភាគរយ 2020 ធៀប 2021	100	83	8	11	-19	-32	-33	-37	-38	-24	-30	-32	
<b>2022</b>	11	9	7	7	5	1	0	0	0	0	0	1	41
ការប្រែប្រួលចំនួនជំងឺសត្វល្អិត ឆ្នាំ2022	5	4	5	-1	0	1	-4	-3	-1	-8	0	-1	
ការប្រែប្រួលភាគរយតាមខែ ឆ្នាំ2022	83	80	250	-13	0	100	-100	-100	-100	-100	0	-50	
ការប្រែប្រួលចំនួនជំងឺសត្វល្អិត ឆ្នាំ2022	11	20	27	34	39	40	40	40	40	40	40	41	
ការប្រែប្រួលភាគរយ 2021 ធៀប 2022	83	82	108	62	50	54	33	21	18	-5	-5	-7	
<b>2023</b>	3	5	4	0	7	2	2	3	1	2	1		30
ការប្រែប្រួលចំនួនជំងឺសត្វល្អិត ឆ្នាំ2023	-8	-4	-3	-7	2	1	2	3	1	2	1		
ការប្រែប្រួលភាគរយតាមខែ ឆ្នាំ2023	-73	-44	-43	-100	40	100	100	100	100	100	100		
ការប្រែប្រួលចំនួនជំងឺសត្វល្អិត ឆ្នាំ2023	3	8	12	12	19	21	23	26	27	29	30		
ការប្រែប្រួលភាគរយ 2022 ធៀប 2023	-73	-60	-56	-65	-51	-48	-43	-35	-33	-28	-25		

ចំណាំ: តួលេខជំងឺសត្វល្អិតសម្រាប់ខែបន្តបន្ទាប់ទៀត នៃដំណើរការប្រមូលទិន្នន័យនឹងស្រាវជ្រាវឱ្យទាន់ពេលវេលា





**ខេត្តប៉ៃនន 5 ទទួលបានឥទ្ធិពលខ្លាំងជាងគេ ដោយសារយុទ្ធភាពគ្រឿងផ្ទុះ**

**ត្រូវបានតម្រៀបតាមលំដាប់ចុះ នៃផលបូកសរុបជនរងគ្រោះ  
ពីខែមករា ឆ្នាំ2022 ដល់ខែវិច្ឆិកា ឆ្នាំ2023**

លំដាប់	ខេត្ត	អ្នករងគ្រោះ មិន	អ្នករងគ្រោះ សំណល់ជាតិផ្ទុះពីសង្គ្រាម	ផលបូកសរុប អ្នករងគ្រោះ	ការបូកបណ្តាក់ លើផលបូកសរុប
1	ព្រះវិហារ	12	2	14	14
2	បាត់ដំបង	3	8	11	25
3	ឧត្តរមានជ័យ	7	1	8	33
4	កំពង់ធំ	0	6	6	39
5	បន្ទាយមានជ័យ	5	0	5	44

**ស្រុកប៉ៃនន 10 ទទួលបានឥទ្ធិពលខ្លាំងជាងគេ ដោយសារយុទ្ធភាពគ្រឿងផ្ទុះ**

**ត្រូវបានតម្រៀបតាមលំដាប់ចុះ នៃផលបូកសរុបជនរងគ្រោះ  
ពីខែមករា ឆ្នាំ2022 ដល់ខែវិច្ឆិកា ឆ្នាំ2023**

លំដាប់	ស្រុក	ខេត្ត	អ្នករងគ្រោះ មិន	អ្នករងគ្រោះ សំណល់ជាតិផ្ទុះពីសង្គ្រាម	ផលបូកសរុប អ្នករងគ្រោះ	ការបូកបណ្តាក់ លើផលបូកសរុប
1	ជាំក្សាន្ត	ព្រះវិហារ	12	2	14	14
2	សំឡូត	បាត់ដំបង	1	4	5	19
3	អូរយ៉ាដាវ	រតនគិរី	1	4	5	24
4	ស្វាយរៀង	ស្វាយរៀង	0	5	5	29
5	វាលវែង	ពោធិ៍សាត់	4	1	5	34
6	អន្លង់វែង	ឧត្តរមានជ័យ	3	1	4	38
7	បាកយណ៍	កំពង់ធំ	0	4	4	42
8	ថ្មពួក	បន្ទាយមានជ័យ	3	0	3	45
9	រតនៈមណ្ឌល	បាត់ដំបង	0	3	3	48
10	អូរជ្រៅ	បន្ទាយមានជ័យ	2	0	2	50

**ឃុំប៉ៃនន 10 ទទួលបានឥទ្ធិពលខ្លាំងជាងគេ ដោយសារយុទ្ធភាពគ្រឿងផ្ទុះ**

**ត្រូវបានតម្រៀបតាមលំដាប់ចុះ នៃផលបូកសរុបជនរងគ្រោះ  
ពីខែមករា ឆ្នាំ2022 ដល់ខែវិច្ឆិកា ឆ្នាំ2023**

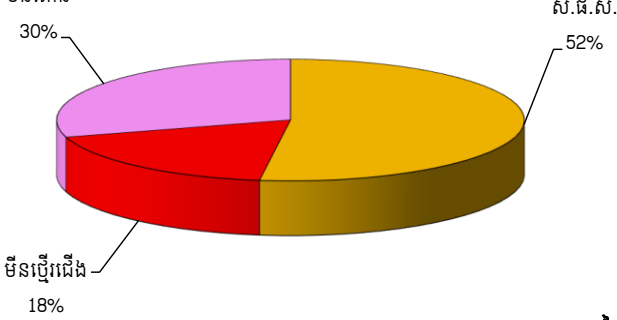
លំដាប់	ឃុំ	ស្រុក	ខេត្ត	អ្នករងគ្រោះ មិន	អ្នករងគ្រោះ សំណល់ជាតិផ្ទុះពីសង្គ្រាម	ផលបូកសរុប អ្នករងគ្រោះ	ការបូកបណ្តាក់ លើផលបូកសរុប
1	មរកត	ជាំក្សាន្ត	ព្រះវិហារ	6	1	7	7
2	សង្កែវ	ស្វាយរៀង	ស្វាយរៀង	0	5	5	12
3	គគីរធំ	បាកយណ៍	កំពង់ធំ	0	4	4	16
4	យ៉ាទុង	អូរយ៉ាដាវ	រតនគិរី	0	4	4	20
5	ជាំក្សាន្ត	ជាំក្សាន្ត	ព្រះវិហារ	2	1	3	23
6	គោកមៀត	ថ្មពួក	បន្ទាយមានជ័យ	3	0	3	26
7	ស្នើសង្ការ	រតនៈមណ្ឌល	បាត់ដំបង	0	3	3	29
8	ត្រពាំងប្រិយ	អន្លង់វែង	ឧត្តរមានជ័យ	2	1	3	32
9	សំរិល	សំឡូត	បាត់ដំបង	1	2	3	35
10	អន្លង់រាប	វាលវែង	ពោធិ៍សាត់	2	1	3	38

**ការឆ្លុះបញ្ចាំងទូទៅលើជនរងគ្រោះដោយសារយុទ្ធភាពគ្រឿងផ្ទុះ**

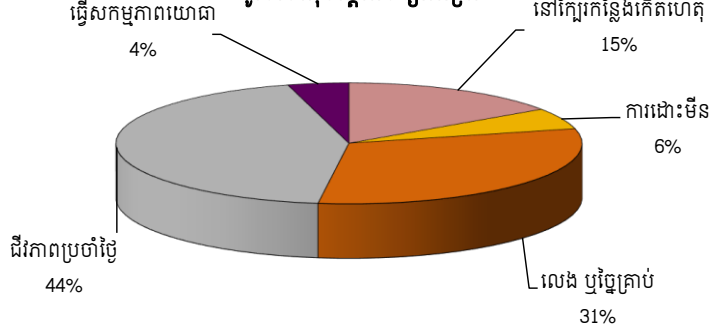
អំឡុងពេល: មករា ឆ្នាំ2022 - វិច្ឆិកា ឆ្នាំ2023

ចំនួនសរុបនៃជនរងគ្រោះក្នុងអំឡុងពេលរាយការណ៍: 71

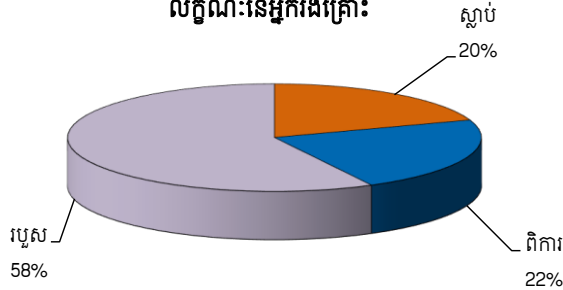
**ការបែងចែកតាមប្រភេទយុទ្ធភាពគ្រឿងផ្ទុះ**



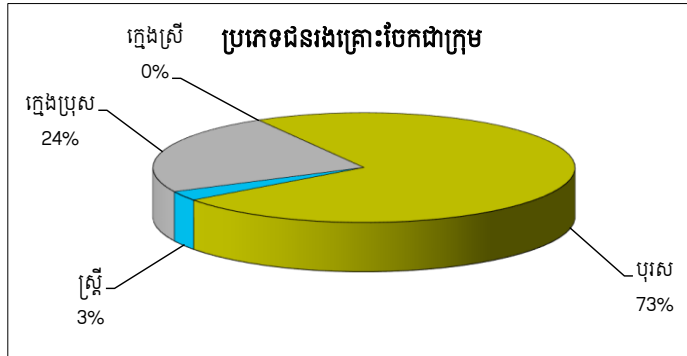
**មូលហេតុបណ្តាលឱ្យរងគ្រោះ**



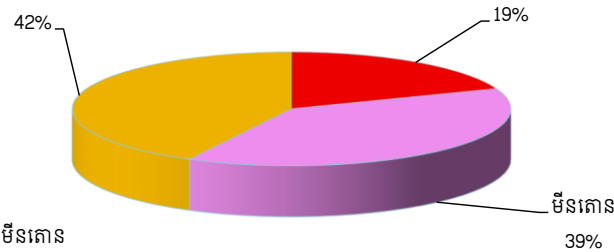
**លក្ខណៈនៃអ្នករងគ្រោះ**



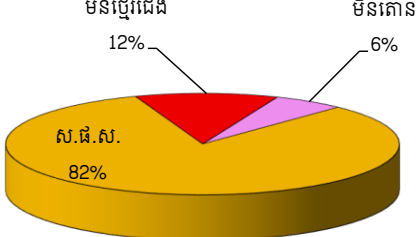
**ការឆ្លុះបញ្ចាំងទូទៅលើករណីរងគ្រោះដោយសារយុទ្ធភាពគ្រឿងផ្ទុះ**



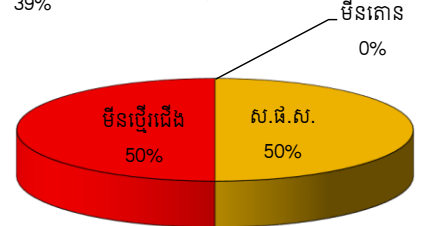
**បុរស**



**ក្មេង**



**ស្រ្តី**



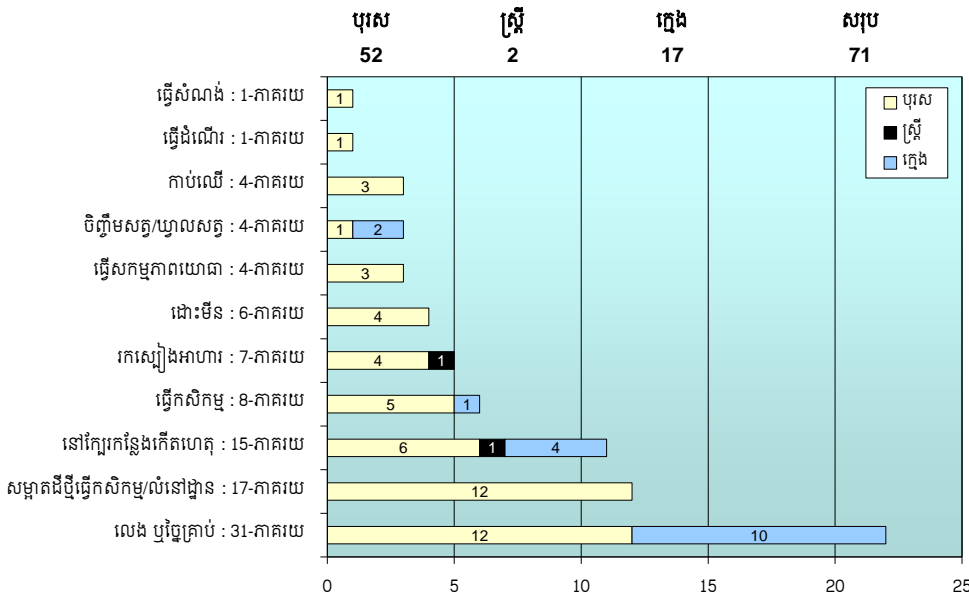


ប្រព័ន្ធតតល់ស្ថានភាពសិស្សស្រី និងសិស្សប្រុស ក្នុងស្ថានភាពសិក្សា

អំឡុងពេល: ខែមករា ឆ្នាំ2022 - ខែវិច្ឆិកា ឆ្នាំ2023

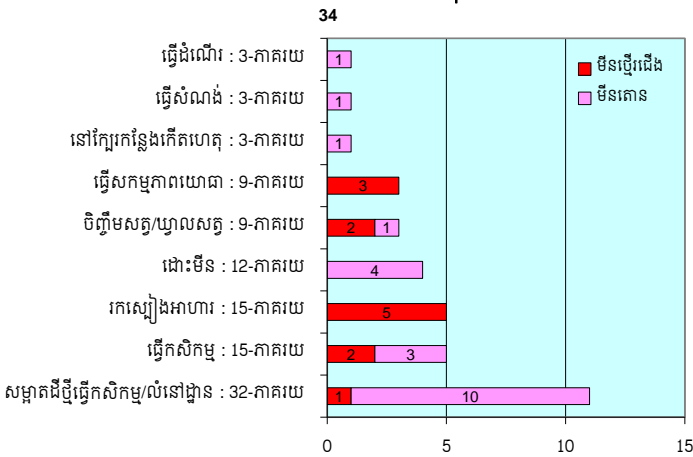
ចំនួនសរុបនៃជនរងគ្រោះ ក្នុងអំឡុងពេលរាយការណ៍: 71

**សកម្មភាពដែលបណ្តាលឱ្យគ្រោះថ្នាក់យុទ្ធភាពគ្រឿងផ្ទុះ បែងចែកទៅតាមប្រភេទជនរងគ្រោះ:**

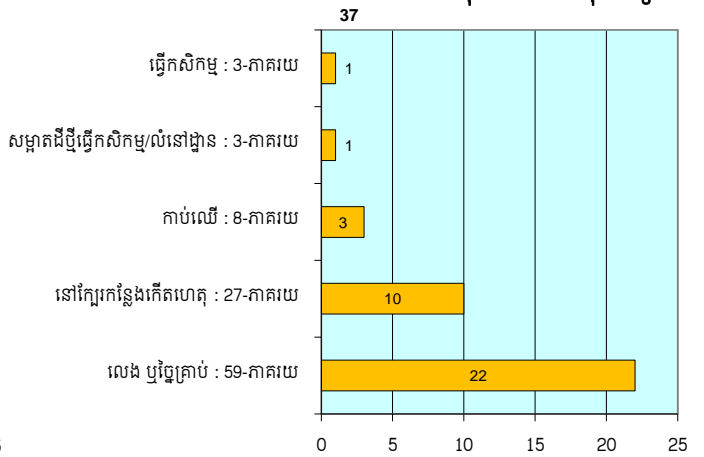


**សកម្មភាពរបស់ជនរងគ្រោះនៅពេលដែលគ្រោះថ្នាក់ដោយសារយុទ្ធភាពគ្រឿងផ្ទុះ:**

**សកម្មភាពដែលបណ្តាលឱ្យផ្ទុះមីន**

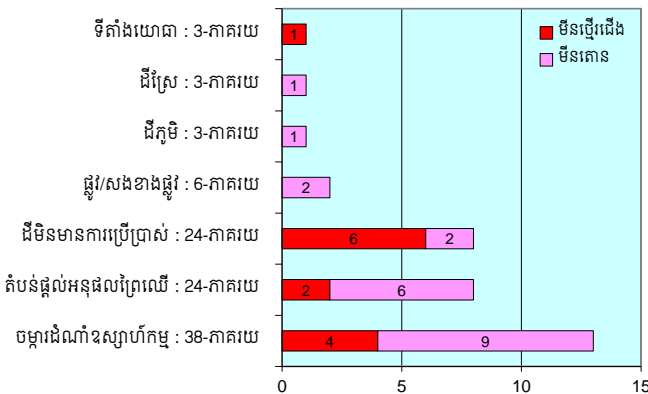


**សកម្មភាពដែលបណ្តាលឱ្យផ្ទុះសំណល់ជាតិផ្ទុះពីសង្គ្រាម**



**ឧបក្កិហេតុគ្រោះថ្នាក់ដោយសារយុទ្ធភាពគ្រឿងផ្ទុះ តាមលក្ខណៈភូមិសាស្ត្រដី**

**លក្ខណៈភូមិសាស្ត្រដីដែលបណ្តាលឱ្យផ្ទុះមីន**



**លក្ខណៈភូមិសាស្ត្រដីដែលបណ្តាលឱ្យផ្ទុះសំណល់ជាតិផ្ទុះពីសង្គ្រាម**

