



អង្គការមេន
C.M.A.A

ប្រព័ន្ធព័ត៌មានជនរងគ្រោះដោយសារមេន និងសំណល់ជាតិផ្ទះពីសង្គ្រាម

របាយការណ៍

ស្តីពីគ្រោះថ្នាក់ដោយសារយុទ្ធភ័ណ្ណគ្រឿងផ្ទះ
នៅខេត្ត ឆ្នាំ២០២៤

សាវតារ

ប្រព័ន្ធព័ត៌មានជនរងគ្រោះដោយសារមីន និងសំណល់ជាតិផ្ទុះពីសង្គ្រាម (CMVIS) បានបង្កើតឡើងនៅឆ្នាំ១៩៩៤ ដោយកាកបាទក្រហមកម្ពុជា ដែលគាំទ្រថវិកា ព្រមទាំងបច្ចេកទេសពីអង្គការជនពិការអន្តរជាតិបែលហ្សិក និងអង្គការយូនីសេហ្វ ។

នៅដំណាច់ឆ្នាំ២០០៩ CMVIS ត្រូវបានផ្ទេរប្រគល់ពីកាកបាទក្រហមកម្ពុជា មកស្ថិតនៅក្រោមការទទួលខុសត្រូវរបស់អាជ្ញាធរកម្ពុជាគ្រប់គ្រងសកម្មភាពកំចាត់មីន និងសង្គ្រោះជនពិការដោយសារមីន ក្នុងការប្រមូលទិន្នន័យ វិភាគទិន្នន័យ បកស្រាយទិន្នន័យ និងការចែកចាយទិន្នន័យជនរងគ្រោះដោយសារមីន និងសំណល់ជាតិផ្ទុះពីសង្គ្រាម(ស.ផ.ស.) នៅក្នុងប្រទេសកម្ពុជា ។

ព័ត៌មានស្តីពីគ្រោះថ្នាក់ និងជនរងគ្រោះដោយសារយុទ្ធកណ្ណគ្រឿងផ្ទុះ (មីន និងស.ផ.ស.)

១-ជនរងគ្រោះពីខែមករា ឆ្នាំ១៩៧៩ ដល់ខែធ្នូ ឆ្នាំ២០២៤

ចាប់ពីខែមករា ឆ្នាំ១៩៧៩ ដល់ខែធ្នូ ឆ្នាំ២០២៤ មានជនរងគ្រោះដោយសារយុទ្ធកណ្ណគ្រឿងផ្ទុះចំនួន ៦៥ ០៨៦នាក់ ដែលបានកត់ត្រាដោយការយល់យ៉ាង CMVIS ក្នុងនោះរួមមាន៖

- ជនរងគ្រោះដោយសារមីន ៥១ ២០៦នាក់(៧៩%) និងស.ផ.ស. ១៣ ៨៨០នាក់(២១%)
- ជនរងគ្រោះស្លាប់ ១៩ ៨៣៤នាក់(៣០%) របួស ៣៦ ១៥៦នាក់(៥៦%) និងពិការអវយវៈ ៩ ០៩៦នាក់(១៤%)
- ជនរងគ្រោះជាបុរស ៥២ ៧០៥នាក់(៨១%) ក្មេងប្រុសអាយុក្រោម១៨ឆ្នាំ ៦ ១២៣នាក់(៩%) ស្ត្រី ៤ ៧៩៧នាក់(៨%) ក្មេងស្រីអាយុក្រោម១៨ឆ្នាំ ១ ៣៩៨នាក់(២%) និងជនរងគ្រោះមិនស្គាល់អត្តសញ្ញាណ ៦៣នាក់(០%) ។

២- ឧប្បត្តិហេតុគ្រោះថ្នាក់ពីខែមករា ដល់ខែធ្នូ ឆ្នាំ២០២៤

ចាប់ពីខែមករា ដល់ខែធ្នូ ឆ្នាំ២០២៤ មានឧប្បត្តិហេតុគ្រោះថ្នាក់ដោយសារយុទ្ធកណ្ណគ្រឿងផ្ទុះចំនួន ៣០ករណី ដែលតួលេខនេះបានកើនឡើង ៣% បើប្រៀបធៀបនឹងរយៈពេលដូចគ្នានៅឆ្នាំ២០២៣ ដែលមានឧប្បត្តិហេតុគ្រោះថ្នាក់ចំនួន ២៩ករណី ។

ក្នុងចំណោមឧប្បត្តិហេតុគ្រោះថ្នាក់ចំនួន ៣០ករណីរួមមាន៖ ឧប្បត្តិហេតុគ្រោះថ្នាក់ដោយសារមីន ១៩ករណី និងឧប្បត្តិហេតុគ្រោះថ្នាក់ដោយសារស.ផ.ស. ១១ករណី ។

៣- ជនរងគ្រោះពីខែមករា ដល់ខែធ្នូ ឆ្នាំ២០២៤

ចាប់ពីខែមករា ដល់ខែធ្នូ ឆ្នាំ២០២៤ មានជនរងគ្រោះដោយសារយុទ្ធកណ្ណគ្រឿងផ្ទុះចំនួន ៤៩នាក់ ។ តួលេខនេះបានកើនឡើង ៥៣% បើប្រៀបធៀបនឹងរយៈពេលដូចគ្នានៅឆ្នាំ២០២៣ ដែលមានជនរងគ្រោះចំនួន ៣២នាក់ ។

- ក្នុងចំណោមជនរងគ្រោះចំនួន ៤៩នាក់ រួមមាន៖
- ជនរងគ្រោះដោយសារមីន ២២នាក់ និងជនរងគ្រោះដោយសារស.ផ.ស. ២៧នាក់
 - ជនរងគ្រោះស្លាប់ ១២នាក់ របួស ២៩នាក់ និងពិការអវយវៈ ៨នាក់
 - ជនរងគ្រោះជាបុរស ៣០នាក់ ជាស្ត្រី ៣នាក់ ជាក្មេងប្រុសអាយុក្រោម១៨ឆ្នាំ ១១នាក់ និងជាក្មេងស្រីអាយុក្រោម១៨ឆ្នាំ ៥នាក់ ។

៤- ឧប្បត្តិហេតុគ្រោះថ្នាក់ក្នុងខែធ្នូ ឆ្នាំ២០២៤

នៅខែធ្នូ ឆ្នាំ២០២៤ មានឧប្បត្តិហេតុគ្រោះថ្នាក់ដោយសារយុទ្ធភណ្ណគ្រឿងផ្ទុះចំនួន ១ករណី បានកើតឡើងនៅខេត្តកោះកុង ។ តួលេខនេះបានថយចុះ ៥០% ប្រៀបធៀបនឹងខែធ្នូ ឆ្នាំ២០២៣ ដែលមានឧប្បត្តិហេតុគ្រោះថ្នាក់ដោយសារយុទ្ធភណ្ណគ្រឿងផ្ទុះចំនួន ២ករណី ។

ព័ត៌មានអំពីឧប្បត្តិហេតុគ្រោះថ្នាក់ដោយសារយុទ្ធភណ្ណគ្រឿងផ្ទុះនៅខែធ្នូ ឆ្នាំ២០២៤

- ឧប្បត្តិហេតុគ្រោះថ្នាក់ដោយសារសំណល់ជាតិផ្ទុះពីសង្គ្រាម កើតឡើងលើដីមិនមានការប្រើប្រាស់ ១ករណី ។

៥- ជនរងគ្រោះក្នុងខែធ្នូ ឆ្នាំ២០២៤

នៅខែធ្នូ ឆ្នាំ២០២៤ មានជនរងគ្រោះដោយសារយុទ្ធភណ្ណគ្រឿងផ្ទុះចំនួន ២នាក់ ។ តួលេខនេះមានចំនួនដូចគ្នានឹងខែធ្នូ ឆ្នាំ២០២៣ ។

ក្នុងចំណោមជនរងគ្រោះ ២នាក់ រួមមាន ៖

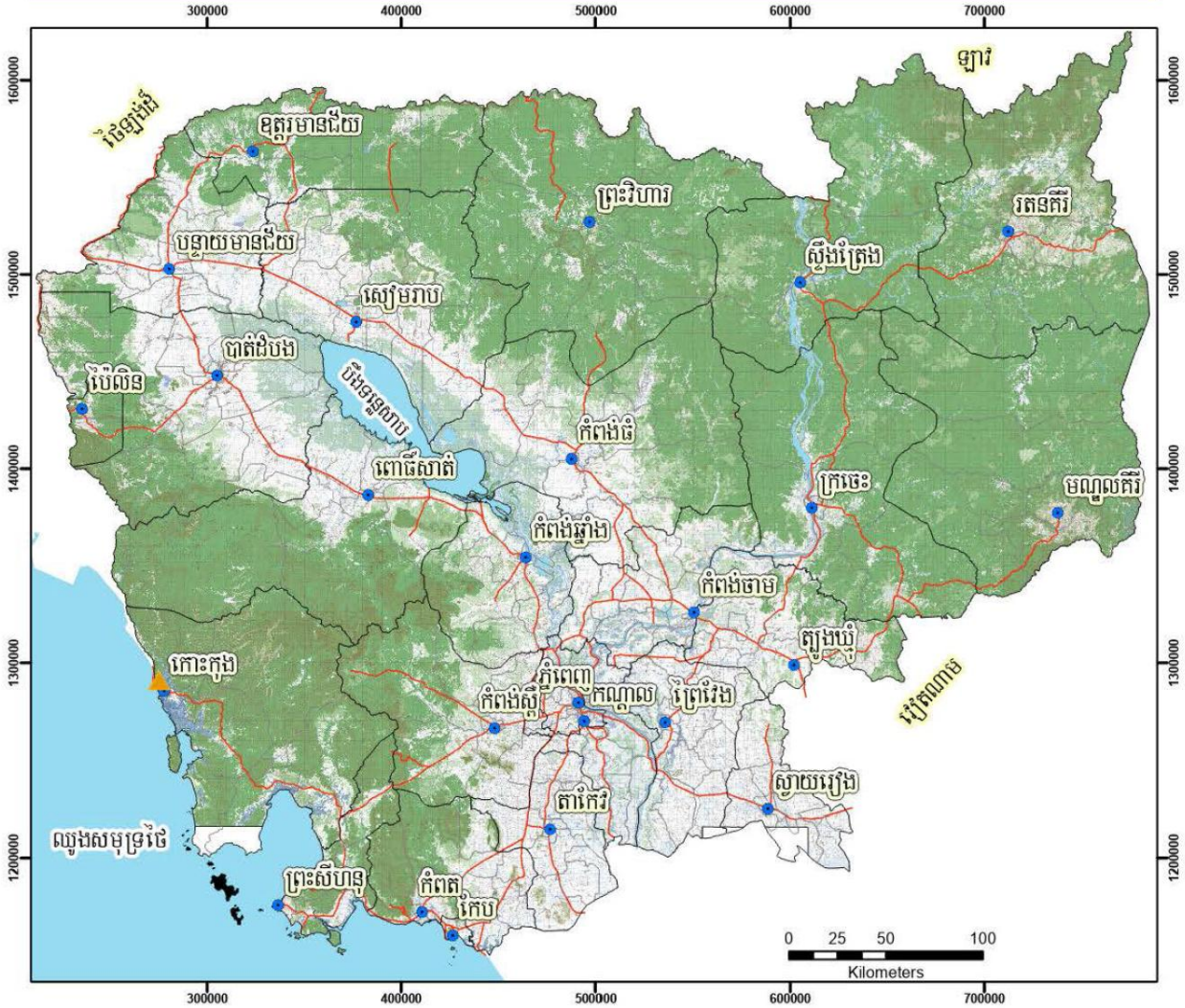
- ជាបុរស ២នាក់ បានរងរបួស ១នាក់ និងស្លាប់១នាក់ដោយសារសំណល់ជាតិផ្ទុះពីសង្គ្រាម
- សកម្មភាពនៅពេលគ្រោះថ្នាក់គឺ ៖ ការលេងច្នៃសំណល់ជាតិផ្ទុះពីសង្គ្រាម ។

៦- ផលប៉ះពាល់ពីតំបន់គ្រោះថ្នាក់ពីខែមករា ឆ្នាំ២០២៣ ដល់ខែធ្នូ ឆ្នាំ២០២៤ (ជនរងគ្រោះ ៨១នាក់)

- ខេត្តចំនួន ៥ ដែលទទួលរងផលប៉ះពាល់ខ្លាំងបំផុតមានជនរងគ្រោះ ៥៣% នៃជនរងគ្រោះសរុប
- ស្រុកចំនួន ១០ ដែលទទួលរងផលប៉ះពាល់ខ្លាំងបំផុតមានជនរងគ្រោះ ៦៣% នៃជនរងគ្រោះសរុប
- ឃុំចំនួន ១០ ដែលទទួលរងផលប៉ះពាល់ខ្លាំងបំផុតមានជនរងគ្រោះ ៥២% នៃជនរងគ្រោះសរុប ។

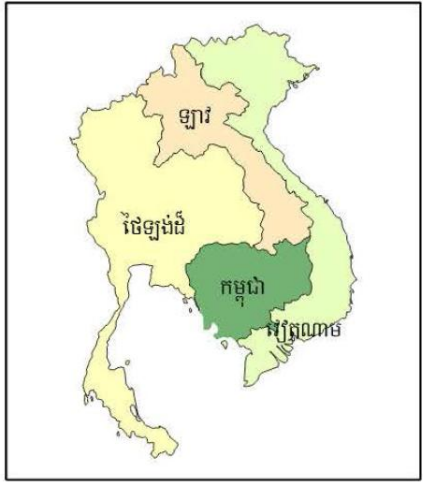
ព័ត៌មានលម្អិត សូមមើលទំព័រទី៧

ទីតាំងគ្រោះថ្នាក់ដោយសារយុទ្ធភណ្ឌគ្រឿងផ្ទុះ នៅខែធ្នូ ឆ្នាំ២០២៤
 ឧប្បត្តិហេតុ ១ករណី ជនរងគ្រោះ ២នាក់



កំណត់សម្គាល់

- ▲ ទីតាំងគ្រោះថ្នាក់ស.ផ.ស.
- ទីរួមខេត្ត
- ព្រំប្រទល់ខេត្ត
- ព្រំប្រទល់ស្រុក
- ផ្ទៃទឹក
- ផ្លូវជាតិ



Produced by CMVIS, Jan 2025

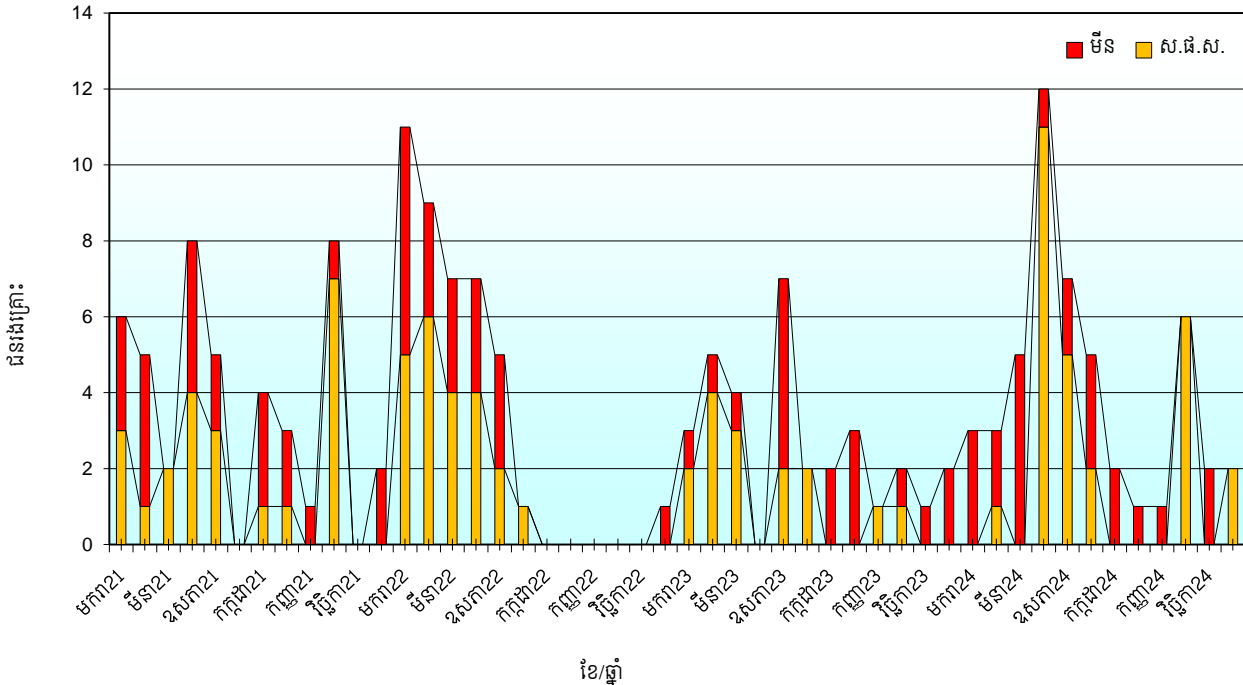
ព័ត៌មានលម្អិតទាក់ទងនឹងព័ត៌មានអំពីគ្រោះថ្នាក់ដោយសារយុទ្ធភណ្ឌគ្រឿងផ្ទុះ សូមទំនាក់ទំនង
 មកការិយាល័យ CMVIS តាមរយៈអាស័យដ្ឋានអ៊ីម៉ែល: ketya@cmaa.gov.kh

របាយការណ៍ជនរងគ្រោះដោយសារយុទ្ធកណ្ណគ្រឿងផ្ទុះពីខែមករា ឆ្នាំ២០២១ ដល់ខែធ្នូ ឆ្នាំ២០២៤

ឆ្នាំ/ខែ	ជនរងគ្រោះតាមខែ												
	មករា	កុម្ភៈ	មីនា	មេសា	ឧសភា	មិថុនា	កក្កដា	សីហា	កញ្ញា	តុលា	វិច្ឆិកា	ធ្នូ	សរុប
2021	6	5	2	8	5	0	4	3	1	8	0	2	44
ការប្រែប្រួលចំនួន ឆ្នាំ២០២១	6	11	13	21	26	26	30	33	34	42	42	44	
2022	11	9	7	7	5	1	0	0	0	0	0	1	41
ការប្រែប្រួលចំនួន ឆ្នាំ២០២២	11	20	27	34	39	40	40	40	40	40	40	41	
ការប្រែប្រួលភាគរយ ឆ្នាំ២០២២ ធៀប 2022	83	82	108	62	50	54	33	21	18	-5	-5	-7	
2023	3	5	4	0	7	2	2	3	1	2	1	2	32
ការប្រែប្រួលចំនួនតាមខែ ឆ្នាំ២០២៣	-8	-4	-3	-7	2	1	2	3	1	2	1	1	
ការប្រែប្រួលភាគរយតាមខែ ឆ្នាំ២០២៣	-73	-44	-43	-100	40	100	100	100	100	100	100	100	
ការប្រែប្រួលចំនួន ឆ្នាំ២០២៣	3	8	12	12	19	21	23	26	27	29	30	32	
ការប្រែប្រួលភាគរយ ឆ្នាំ២០២៣ ធៀប 2023	-73	-60	-56	-65	-51	-48	-43	-35	-33	-28	-25	-22	
2024	3	3	5	12	7	5	2	1	1	6	2	2	49
ការប្រែប្រួលចំនួនតាមខែ ឆ្នាំ២០២៤	0	-2	1	12	0	3	0	-2	0	4	1	0	
ការប្រែប្រួលភាគរយតាមខែ ឆ្នាំ២០២៤	0	-40	25	100	0	150	0	-67	0	200	100	0	
ការប្រែប្រួលចំនួន ឆ្នាំ២០២៤	3	6	11	23	30	35	37	38	39	45	47	49	
ការប្រែប្រួលភាគរយ ឆ្នាំ២០២៤ ធៀប 2024	0	-25	-8	92	58	67	61	46	44	55	57	53	

ចំណាំ: តួលេខជនរងគ្រោះសម្រាប់ខែបន្តបន្ទាប់ទៀត នៃដំណើរការប្រមូលទិន្នន័យនឹងស្រាវជ្រាវឱ្យបានពេលវេលា

ក្រាហ្វិចជនរងគ្រោះតាមខែនីមួយៗចាប់ពីខែមករា ឆ្នាំ២០២១ ដល់ខែធ្នូ ឆ្នាំ២០២៤



ខេត្តចំនួន ៥ ទទួលរងឥទ្ធិពលខ្លាំងជាងគេ ដោយសារយុទ្ធភាពគ្រឿងផ្ទុះ

ត្រូវបានតម្រៀបតាមលំដាប់ចុះ នៃផលបូកសរុបជនរងគ្រោះ
ពីខែមករា ឆ្នាំ២០២៣ ដល់ខែធ្នូ ឆ្នាំ២០២៤

លំដាប់	ខេត្ត	អ្នករងគ្រោះ មីន	អ្នករងគ្រោះ សំណល់ជាតិផ្ទុះពីសង្គ្រាម	ផលបូកសរុប អ្នករងគ្រោះ	ការបូកបណ្តាក់ លើផលបូកសរុប
1	បាត់ដំបង	9	2	11	11
2	បន្ទាយមានជ័យ	8	2	10	21
3	ឧត្តរមានជ័យ	9	1	10	31
4	កំពត	0	6	6	37
5	មណ្ឌលគីរី	0	6	6	43

ស្រុកចំនួន ១០ ទទួលរងឥទ្ធិពលខ្លាំងជាងគេ ដោយសារយុទ្ធភាពគ្រឿងផ្ទុះ

ត្រូវបានតម្រៀបតាមលំដាប់ចុះ នៃផលបូកសរុបជនរងគ្រោះ
ពីខែមករា ឆ្នាំ២០២៣ ដល់ខែធ្នូ ឆ្នាំ២០២៤

លំដាប់	ស្រុក	ខេត្ត	អ្នករងគ្រោះ មីន	អ្នករងគ្រោះ សំណល់ជាតិផ្ទុះពីសង្គ្រាម	ផលបូកសរុប អ្នករងគ្រោះ	ការបូកបណ្តាក់ លើផលបូកសរុប
1	សែនមនោរម្យ	មណ្ឌលគីរី	0	6	6	6
2	សំឡូត	បាត់ដំបង	6	0	6	12
3	បន្ទាយមានជ័យ	កំពត	0	6	6	18
4	អន្លង់វែង	ឧត្តរមានជ័យ	5	1	6	24
5	ជាំក្សាន្ត	ព្រះវិហារ	5	1	6	30
6	វាលវែង	ពោធិ៍សាត់	5	0	5	35
7	អូរជ្រៅ	បន្ទាយមានជ័យ	4	0	4	39
8	បរិបូណ៌	កំពង់ឆ្នាំង	0	4	4	43
9	ស្នួង	កំពង់ធំ	0	4	4	47
10	អូរយ៉ាដាវ	រតនគិរី	1	3	4	51

ឃុំចំនួន ១០ ទទួលរងឥទ្ធិពលខ្លាំងជាងគេ ដោយសារយុទ្ធភាពគ្រឿងផ្ទុះ

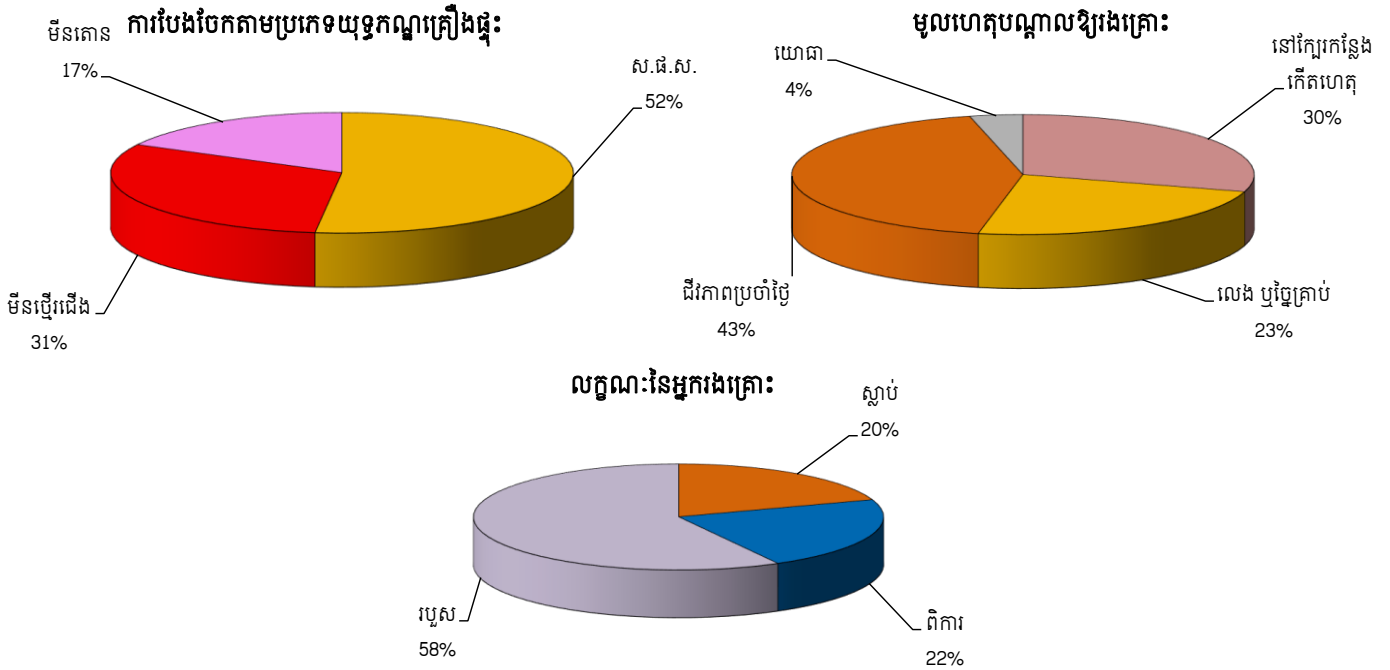
ត្រូវបានតម្រៀបតាមលំដាប់ចុះ នៃផលបូកសរុបជនរងគ្រោះ
ពីខែមករា ឆ្នាំ២០២៣ ដល់ខែធ្នូ ឆ្នាំ២០២៤

លំដាប់	ឃុំ	ស្រុក	ខេត្ត	អ្នករងគ្រោះ មីន	អ្នករងគ្រោះ សំណល់ជាតិផ្ទុះពីសង្គ្រាម	ផលបូកសរុប អ្នករងគ្រោះ	ការបូកបណ្តាក់ លើផលបូកសរុប
1	ទូកមាសខាងលេច	បន្ទាយមានជ័យ	កំពត	0	6	6	6
2	ត្រពាំងប្រិយ	អន្លង់វែង	ឧត្តរមានជ័យ	5	1	6	12
3	មេនា	សែនមនោរម្យ	មណ្ឌលគីរី	0	6	6	18
4	អូរបឹងជាន់	អូរជ្រៅ	បន្ទាយមានជ័យ	4	0	4	22
5	ផ្នូកទ្រូ	បរិបូណ៌	កំពង់ឆ្នាំង	0	4	4	26
6	ថ្មដា	វាលវែង	ពោធិ៍សាត់	4	0	4	30
7	រុងរឿង	ស្នួង	កំពង់ធំ	0	4	4	34
8	យ៉ាទុង	អូរយ៉ាដាវ	រតនគិរី	0	3	3	37
9	គោករមៀត	ថ្មពួក	បន្ទាយមានជ័យ	3	0	3	40
10	បាក់ខ្នង	មណ្ឌលសីម៉ា	កោះកុង	0	2	2	42

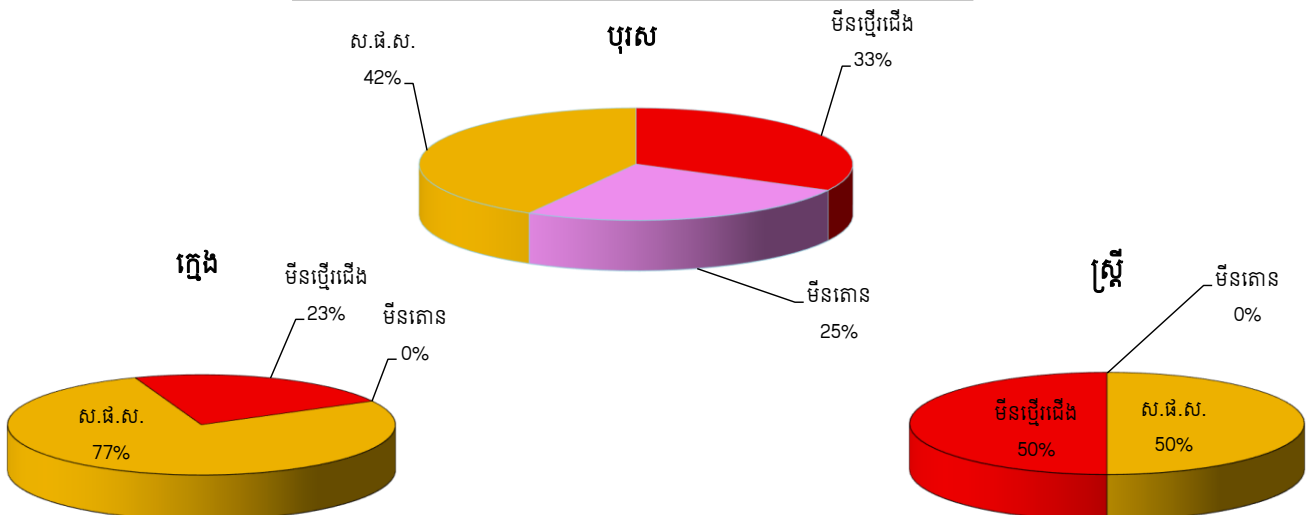
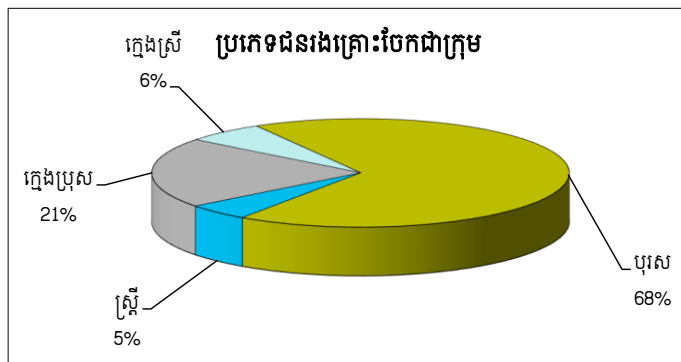
ការឆ្លុះបញ្ចាំងទូទៅលើជនរងគ្រោះដោយសារយុទ្ធកណ្ណគ្រឿងផ្ទុះ

អំឡុងពេល: មករា ឆ្នាំ២០២៣ - ធ្នូ ឆ្នាំ២០២៤

ចំនួនសរុបនៃជនរងគ្រោះក្នុងអំឡុងពេលរាយការណ៍: ៨១



ការឆ្លុះបញ្ចាំងទូទៅលើករណីរងគ្រោះដោយសារយុទ្ធកណ្ណគ្រឿងផ្ទុះ



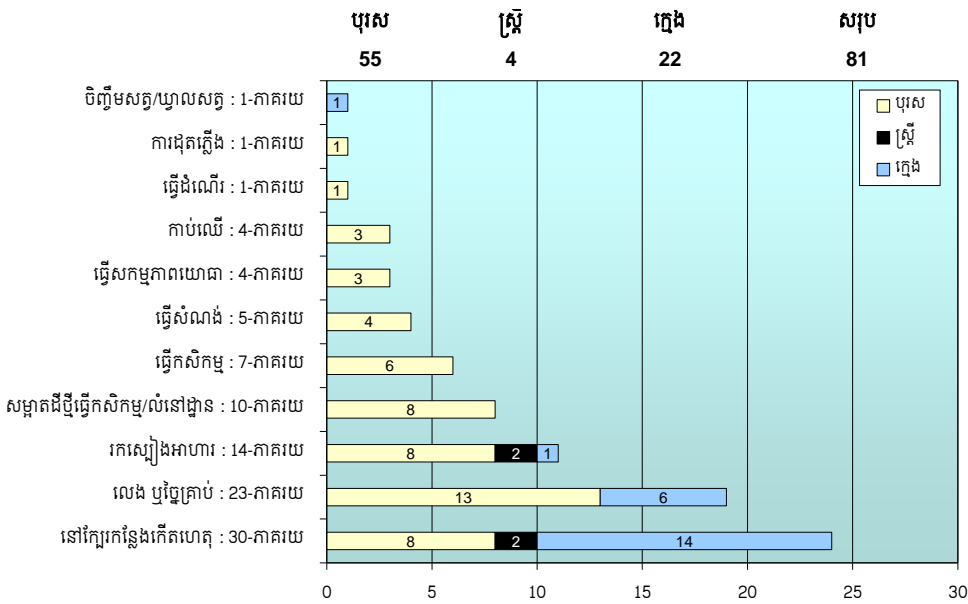


ប្រតិបត្តិការសេវាព្រះបរមរាជវាំង និង កម្ពុជា

អំឡុងពេល: ខែមករា ឆ្នាំ២០២៣ - ខែធ្នូ ឆ្នាំ២០២៤

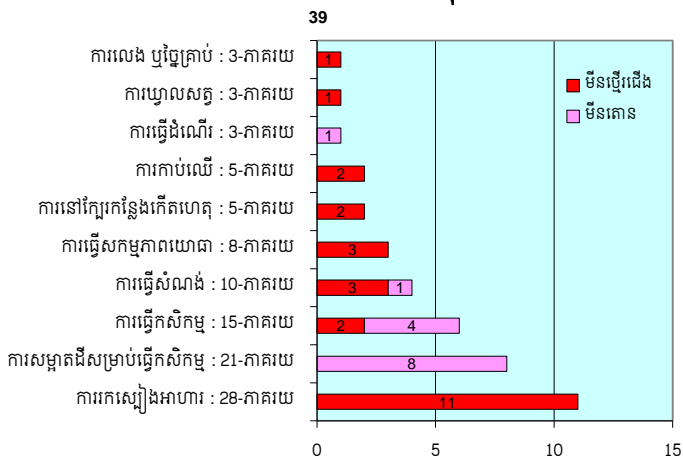
ចំនួនសរុបនៃជនរងគ្រោះ ក្នុងអំឡុងពេលរាយការណ៍: ៨១

សកម្មភាពដែលបណ្តាលឱ្យគ្រោះថ្នាក់យុទ្ធភណ្ឌគ្រឿងផ្ទុះ បែងចែកទៅតាមប្រភេទជនរងគ្រោះ:

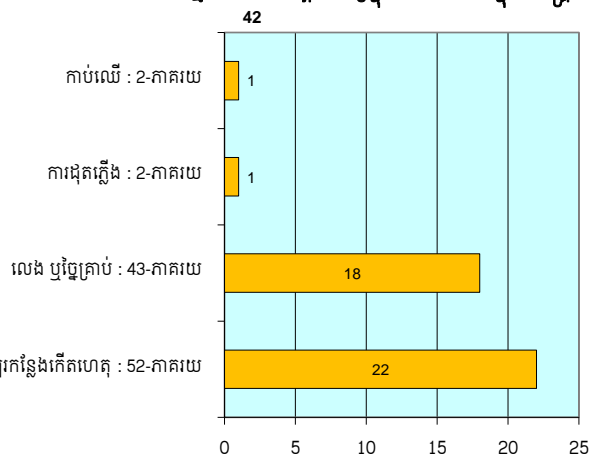


សកម្មភាពរបស់ជនរងគ្រោះនៅពេលដែលគ្រោះថ្នាក់ដោយសារយុទ្ធភណ្ឌគ្រឿងផ្ទុះ:

សកម្មភាពដែលបណ្តាលឱ្យផ្ទុះមីន

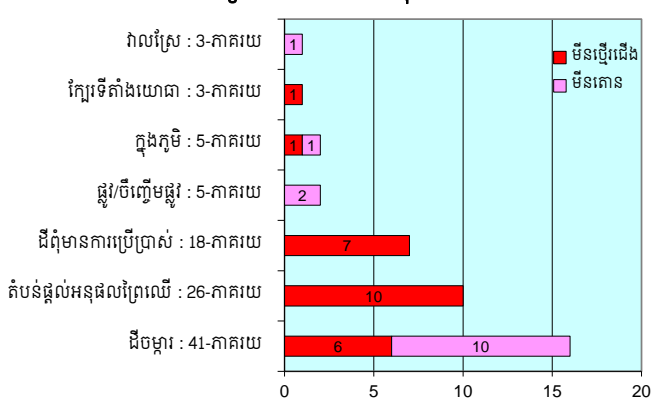


សកម្មភាពដែលបណ្តាលឱ្យផ្ទុះសំណល់ជាតិផ្ទុះពីសង្គ្រាម



ឧបត្ថម្ភគ្រោះថ្នាក់ដោយសារយុទ្ធភណ្ឌគ្រឿងផ្ទុះ តាមលក្ខណៈភូមិសាស្ត្រដី

លក្ខណៈភូមិសាស្ត្រដីដែលបណ្តាលឱ្យផ្ទុះមីន



លក្ខណៈភូមិសាស្ត្រដីដែលបណ្តាលឱ្យផ្ទុះសំណល់ជាតិផ្ទុះពីសង្គ្រាម

