



អង្គការមេន  
C.M.A.A

ប្រព័ន្ធព័ត៌មានជនរងគ្រោះដោយសារមេន និងសំណល់ជាតិផ្ទះពីសង្គ្រាម

របាយការណ៍

ស្តីពីគ្រោះថ្នាក់ដោយសារយុទ្ធកណ្ណាគ្រឿងផ្ទះ  
នៅខែកញ្ញា ឆ្នាំ២០២២

**សារវិការ**

ប្រព័ន្ធព័ត៌មានជនរងគ្រោះដោយសារមីន និងសំណល់ជាតិផ្ទុះពីសង្គ្រាម (CMVIS) ត្រូវបានបង្កើតឡើងនៅឆ្នាំ១៩៩៤ ដោយកាកបាទក្រហមកម្ពុជា ដោយមានការគាំទ្រថវិកា និងបច្ចេកទេសពីអង្គការជនពិការអន្តរជាតិប៊ែលហ្សិក និងអង្គការយូនីសេហ្វ។

នៅដំណាច់ឆ្នាំ២០០៩ CMVIS ត្រូវបានផ្ទេរប្រគល់ពីកាកបាទក្រហមកម្ពុជា មកស្ថិតនៅក្រោមការទទួលខុសត្រូវរបស់អាជ្ញាធរកម្ពុជាគ្រប់គ្រងសកម្មភាពកំចាត់មីន និងសង្គ្រោះជនពិការដោយសារមីន ក្នុងការប្រមូលទិន្នន័យ វិភាគទិន្នន័យ បកស្រាយទិន្នន័យ និងការចែកចាយទិន្នន័យជនរងគ្រោះដោយសារមីន និងសំណល់ជាតិផ្ទុះពីសង្គ្រាម(ស.ផ.ស.) នៅក្នុងប្រទេសកម្ពុជា។

**ព័ត៌មានស្តីពីគ្រោះថ្នាក់ និងជនរងគ្រោះដោយសារយុទ្ធកណ្ណគ្រឿងផ្ទុះ (មីន និងស.ផ.ស.)**

**1- ជនរងគ្រោះពីខែមករា ឆ្នាំ១៩៧៩ ដល់ខែកញ្ញា ឆ្នាំ២០២២**

ចាប់ពីខែមករា ឆ្នាំ១៩៧៩ ដល់ខែកញ្ញា ឆ្នាំ២០២២ មានជនរងគ្រោះដោយសារយុទ្ធកណ្ណគ្រឿងផ្ទុះចំនួន ៦៥.០០៤នាក់ ដែលបានកត់ត្រាដោយការិយាល័យ CMVIS ក្នុងនោះរួមមាន៖

- ជនរងគ្រោះដោយសារមីន ៥១.១៦៦នាក់(៧៩%) និងស.ផ.ស. ១៣.៨៣៨នាក់(២១%)
- ជនរងគ្រោះស្លាប់ ១៩.៨១៨នាក់(៣០%) របួស ៣៦.១០៩នាក់(៥៦%) និងពិការអវៈយវៈ ៩.០៧៧នាក់(១៤%)
- ជនរងគ្រោះជាបុរស ៥២.៦៤៩នាក់(៨១%) ក្មេងប្រុសអាយុក្រោម១៨ឆ្នាំ ៦.១០៦នាក់(៩%) ស្ត្រី ៤.៧៩៣នាក់(៨%) ក្មេងស្រីអាយុក្រោម១៨ឆ្នាំ ១.៣៩៣នាក់(២%) និងជនរងគ្រោះមិនស្គាល់អត្តសញ្ញាណ ៦៣នាក់(០%)

**2- ឧប្បត្តិហេតុគ្រោះថ្នាក់ពីខែមករា ដល់ខែកញ្ញា ឆ្នាំ២០២២**

ចាប់ពីខែមករា ដល់ខែកញ្ញា ឆ្នាំ២០២២ មានឧប្បត្តិហេតុគ្រោះថ្នាក់ដោយសារយុទ្ធកណ្ណគ្រឿងផ្ទុះចំនួន ២៨ករណី។ តួលេខនេះស្មើគ្នា បើប្រៀបធៀបនឹងរយៈពេលដូចគ្នានៅឆ្នាំ២០២១ ដែលមានឧប្បត្តិហេតុគ្រោះថ្នាក់ចំនួន ២៨ករណី។

ឧប្បត្តិហេតុគ្រោះថ្នាក់ដោយសារយុទ្ធកណ្ណគ្រឿងផ្ទុះចំនួន ២៨ករណីរួមមាន៖ ឧប្បត្តិហេតុគ្រោះថ្នាក់ដោយសារមីន ១៦ករណី និងឧប្បត្តិហេតុគ្រោះថ្នាក់ដោយសារស.ផ.ស. ១២ករណី។

**3- ជនរងគ្រោះពីខែមករា ដល់ខែកញ្ញា ឆ្នាំ២០២២**

តួលេខជនរងគ្រោះដោយសារយុទ្ធកណ្ណគ្រឿងផ្ទុះ ចាប់ពីខែមករា ដល់ខែកញ្ញា ឆ្នាំ២០២២ មានចំនួន ៤០នាក់។ តួលេខនេះមានការកើនឡើង ១៨% បើប្រៀបធៀបជាមួយនឹងរយៈពេលដូចគ្នាក្នុងឆ្នាំ២០២១ ដែលមានជនរងគ្រោះចំនួន ៣៤នាក់។

ក្នុងចំណោមជនរងគ្រោះចំនួន ៤០នាក់ រួមមាន៖

- ជនរងគ្រោះដោយសារមីន ១៨នាក់ និងដោយសារស.ផ.ស. ២២នាក់
- ជនរងគ្រោះស្លាប់ ១០នាក់ របួស ២៣នាក់ និងពិការអវៈយវៈ ៧នាក់
- ជនរងគ្រោះជាបុរស ២៧នាក់ ក្មេងប្រុសអាយុក្រោម១៨ឆ្នាំ ១២នាក់ និងជាស្ត្រី ១នាក់។

**4- ឧបត្ថម្ភហេតុគ្រោះថ្នាក់ក្នុងខែកញ្ញា ឆ្នាំ២០២២**

នៅខែកញ្ញា ឆ្នាំ២០២២ ពុំមានឧបត្ថម្ភហេតុគ្រោះថ្នាក់ដោយសារយុទ្ធកណ្ណគ្រឿងផ្ទុះទេ។ តួលេខនេះបានថយចុះ ១០០% ប្រៀបធៀបជាមួយនឹងខែកញ្ញា ឆ្នាំ២០២១ ដែលមានឧបត្ថម្ភហេតុគ្រោះថ្នាក់ ១ករណី។

**5- ជនរងគ្រោះក្នុងខែកញ្ញា ឆ្នាំ២០២២**

នៅខែកញ្ញា ឆ្នាំ២០២២ មិនមានជនរងគ្រោះដោយសារយុទ្ធកណ្ណគ្រឿងផ្ទុះទេ។ តួលេខនេះបានថយចុះ ១០០% បើប្រៀបធៀបនឹងខែកញ្ញា ឆ្នាំ២០២១ ដែលមានជនរងគ្រោះចំនួន ១នាក់។

**6- ផលប៉ះពាល់នៃតំបន់គ្រោះថ្នាក់ពីខែមករា ឆ្នាំ២០២១ ដល់ខែកញ្ញា ឆ្នាំ២០២២ (ជនរងគ្រោះ ៨៤នាក់)**

- ខេត្តចំនួន ៥ ដែលទទួលរងផលប៉ះពាល់ខ្លាំងបំផុតមានជនរងគ្រោះ ៧៤% នៃជនរងគ្រោះសរុប
- ស្រុកចំនួន ១០ ដែលទទួលរងផលប៉ះពាល់ខ្លាំងបំផុតមានជនរងគ្រោះ ៧០% នៃជនរងគ្រោះសរុប
- ឃុំចំនួន ១០ ដែលទទួលរងផលប៉ះពាល់ខ្លាំងបំផុតមានជនរងគ្រោះ ៤៤% នៃជនរងគ្រោះសរុប។

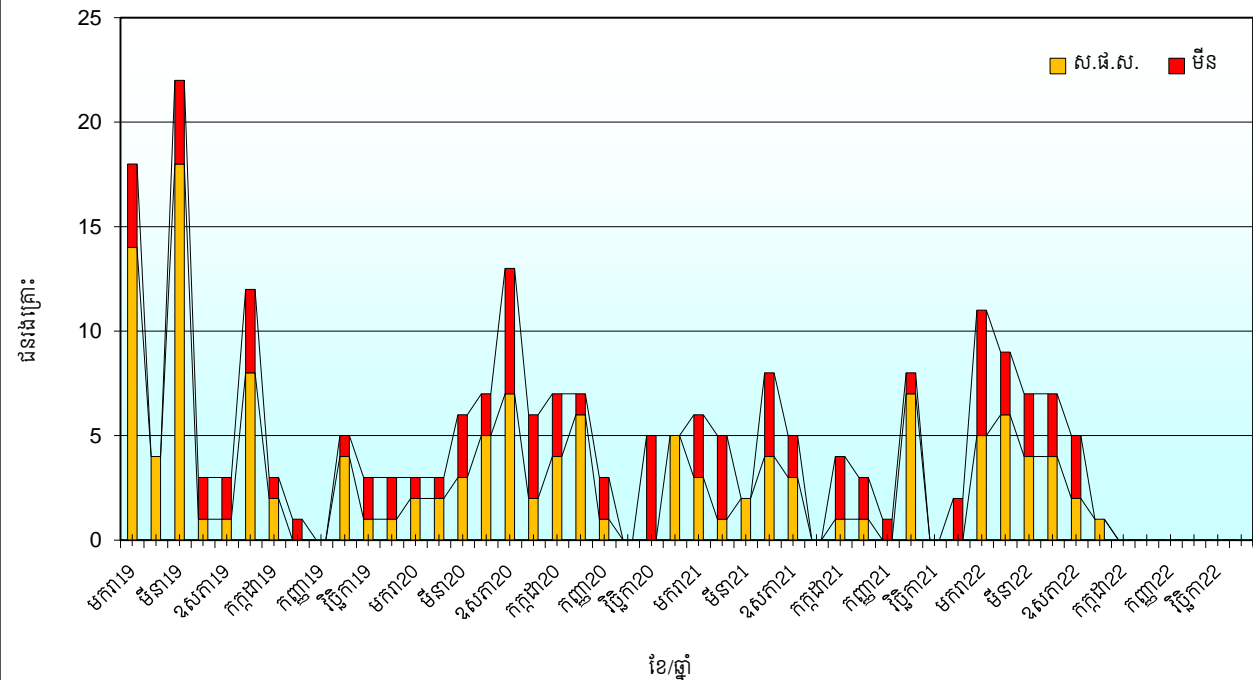


របាយការណ៍ជនរងគ្រោះដោយសារយុទ្ធកណ្តត្រៀមផ្ទះពីខែមករា ឆ្នាំ2019 ដល់ខែកញ្ញា ឆ្នាំ2022

ឆ្នាំ/ខែ	ជនរងគ្រោះតាមខែ												
	មករា	កុម្ភៈ	មីនា	មេសា	ឧសភា	មិថុនា	កក្កដា	សីហា	កញ្ញា	តុលា	វិច្ឆិកា	ធ្នូ	សរុប
<b>2019</b>	18	4	22	3	3	12	3	1	0	5	3	3	77
ការប្រែប្រួលតាមខែ ឆ្នាំ2019	18	22	44	47	50	62	65	66	66	71	74	77	
<b>2020</b>	3	3	6	7	13	6	7	7	3	0	5	5	65
ការប្រែប្រួលតាមខែ ឆ្នាំ2020	3	6	12	19	32	38	45	52	55	55	60	65	
ការប្រែប្រួលតាមខែ ឆ្នាំ2021	-83	-73	-73	-60	-36	-39	-31	-21	-17	-23	-19	-16	
<b>2021</b>	6	5	2	8	5	0	4	3	1	8	0	2	44
ការប្រែប្រួលតាមខែ ឆ្នាំ2021	3	2	-4	1	-8	-6	-3	-4	-2	8	-5	-3	
ការប្រែប្រួលតាមខែ ឆ្នាំ2022	100	67	-67	14	-62	-100	-43	-57	-67	100	-100	-60	
ការប្រែប្រួលតាមខែ ឆ្នាំ2021	6	11	13	21	26	26	30	33	34	42	42	44	
ការប្រែប្រួលតាមខែ ឆ្នាំ2022	100	83	8	11	-19	-32	-33	-37	-38	-24	-30	-32	
<b>2022</b>	11	9	7	7	5	1	0	0	0				40
ការប្រែប្រួលតាមខែ ឆ្នាំ2022	5	4	5	-1	0	1	-4	-3	-1				
ការប្រែប្រួលតាមខែ ឆ្នាំ2021	83	80	250	-13	0	100	-100	-100	-100				
ការប្រែប្រួលតាមខែ ឆ្នាំ2022	11	20	27	34	39	40	40	40	40				
ការប្រែប្រួលតាមខែ ឆ្នាំ2022	83	82	108	62	50	54	33	21	18				

ចំណាំ: តួលេខជនរងគ្រោះសម្រាប់ខែបន្តបន្ទាប់ទៀតនឹងស្រាវជ្រាវឲ្យទាន់ពេលវេលា ដែលជាផ្នែកមួយនៃដំណើរការប្រមូលទិន្នន័យ

ក្រាហ្វិចជនរងគ្រោះតាមខែនីមួយៗចាប់ពីខែមករា ឆ្នាំ2019 ដល់ខែកញ្ញា ឆ្នាំ2022





**ខេត្តបំនួន 5 ទទួលរងឥទ្ធិពលខ្លាំងជាងគេ ដោយសារយុទ្ធកណ្ណគ្រឿងផ្ទុះ**  
**ត្រូវបានគម្របតាមលំដាប់ចុះ នៃផលបូកសរុបជនរងគ្រោះ**  
**ពីខែមករា ឆ្នាំ2021 ដល់ខែកញ្ញា ឆ្នាំ2022**

លំដាប់	ខេត្ត	អ្នករងគ្រោះ មិន	អ្នករងគ្រោះ សំណល់ជាតិផ្ទុះពីសង្រ្គាម	ផលបូកសរុប អ្នករងគ្រោះ	ការបូកបណ្តាក់ លើផលបូកសរុប
1	បាត់ដំបង	8	8	16	16
2	ព្រះវិហារ	13	2	15	31
3	ឧត្តរមានជ័យ	10	3	13	44
4	ពោធិសាត់	5	5	10	54
5	កំពង់ធំ	0	8	8	62

**ស្រុកបំនួន 10 ទទួលរងឥទ្ធិពលខ្លាំងជាងគេ ដោយសារយុទ្ធកណ្ណគ្រឿងផ្ទុះ**  
**ត្រូវបានគម្របតាមលំដាប់ចុះ នៃផលបូកសរុបជនរងគ្រោះ**  
**ពីខែមករា ឆ្នាំ2021 ដល់ខែកញ្ញា ឆ្នាំ2022**

លំដាប់	ស្រុក	ខេត្ត	អ្នករងគ្រោះ មិន	អ្នករងគ្រោះ សំណល់ជាតិផ្ទុះពីសង្រ្គាម	ផលបូកសរុប អ្នករងគ្រោះ	ការបូកបណ្តាក់ លើផលបូកសរុប
1	ជាំក្សាន្ត	ព្រះវិហារ	13	2	15	15
2	អន្លង់វែង	ឧត្តរមានជ័យ	7	1	8	23
3	វាលវែង	ពោធិសាត់	5	3	8	31
4	សំឡូត	បាត់ដំបង	3	4	7	38
5	ស្វាយរៀង	ស្វាយរៀង	0	5	5	43
6	បារាយណ៍	កំពង់ធំ	0	4	4	47
7	ប្រាសាទបល្ល័ង្ក	កំពង់ធំ	0	3	3	50
8	បុទុមសាគរ	កោះកុង	0	3	3	53
9	តំបែរ	ត្បូងឃ្មុំ	0	3	3	56
10	ត្រពាំងប្រាសាទ	ឧត្តរមានជ័យ	2	1	3	59

**ឃុំបំនួន 10 ទទួលរងឥទ្ធិពលខ្លាំងជាងគេ ដោយសារយុទ្ធកណ្ណគ្រឿងផ្ទុះ**  
**ត្រូវបានគម្របតាមលំដាប់ចុះ នៃផលបូកសរុបជនរងគ្រោះ**  
**ពីខែមករា ឆ្នាំ2021 ដល់ខែកញ្ញា ឆ្នាំ2022**

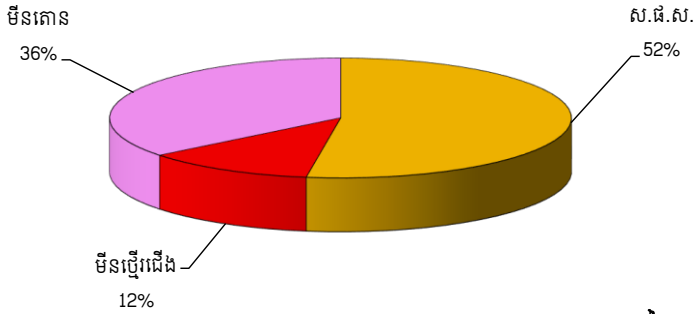
លំដាប់	ឃុំ	ស្រុក	ខេត្ត	អ្នករងគ្រោះ មិន	អ្នករងគ្រោះ សំណល់ជាតិផ្ទុះពីសង្រ្គាម	ផលបូកសរុប អ្នករងគ្រោះ	ការបូកបណ្តាក់ លើផលបូកសរុប
1	មរកត	ជាំក្សាន្ត	ព្រះវិហារ	6	1	7	7
2	សង្ការ	ស្វាយរៀង	ស្វាយរៀង	0	5	5	12
3	គគីរធំ	បារាយណ៍	កំពង់ធំ	0	4	4	16
4	ថ្មដា	វាលវែង	ពោធិសាត់	4	0	4	20
5	សាលាវិស័យ	ប្រាសាទបល្ល័ង្ក	កំពង់ធំ	0	3	3	23
6	អណ្តូងទឹក	បុទុមសាគរ	កោះកុង	0	3	3	26
7	ជាំក្សាន្ត	ជាំក្សាន្ត	ព្រះវិហារ	2	1	3	29
8	ស្រែអែម	ជាំក្សាន្ត	ព្រះវិហារ	3	0	3	32
9	ត្រពាំងត្រឹង	តំបែរ	ត្បូងឃ្មុំ	0	3	3	35
10	អន្លង់រាប	វាលវែង	ពោធិសាត់	1	1	2	37

**ការឆ្លុះបញ្ចាំងទូទៅលើជនរងគ្រោះដោយសារយុទ្ធកណ្ណគ្រឿងផ្ទុះ**

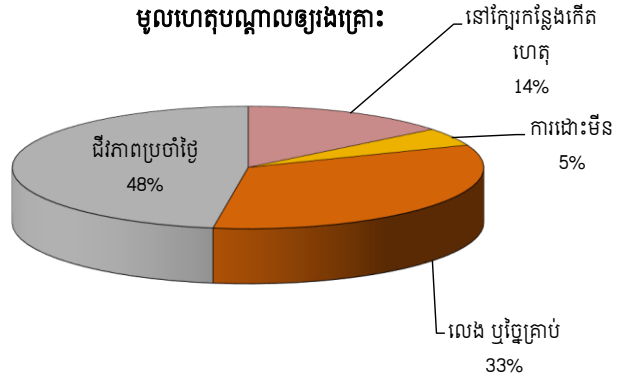
អំឡុងពេល: មករា ឆ្នាំ២០២១ - កញ្ញា ឆ្នាំ២០២២

ចំនួនសរុបនៃជនរងគ្រោះក្នុងអំឡុងពេលរាយការណ៍: **84** នាក់

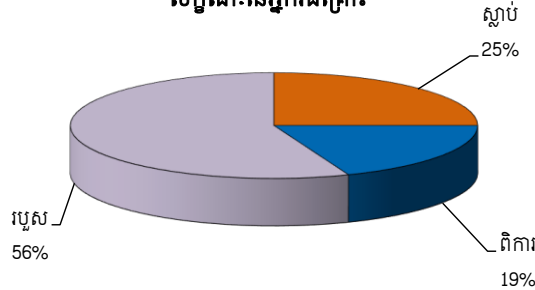
**ការបែងចែកតាមប្រភេទយុទ្ធកណ្ណគ្រឿងផ្ទុះ:**




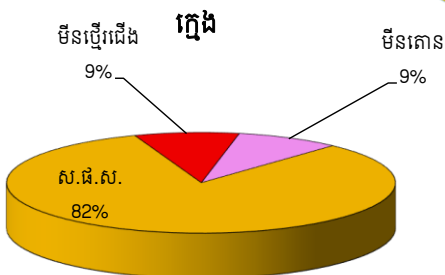
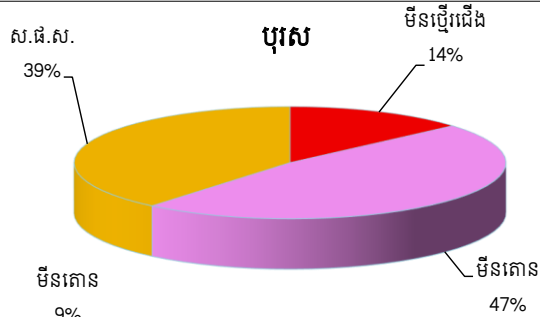
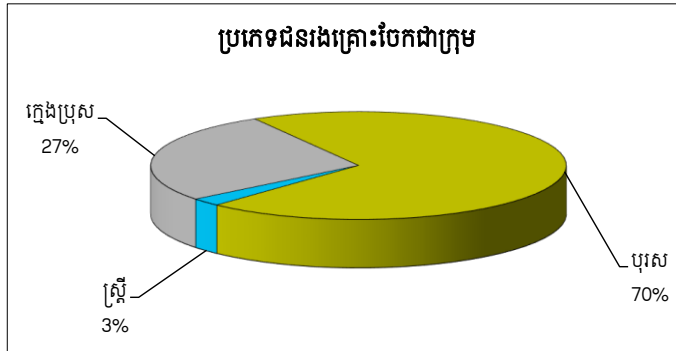
**មូលហេតុបណ្តាលឲ្យរងគ្រោះ:**



**លក្ខណៈនៃអ្នករងគ្រោះ:**



**ការឆ្លុះបញ្ចាំងទូទៅលើករណីរងគ្រោះដោយសារយុទ្ធកណ្ណគ្រឿងផ្ទុះ:**



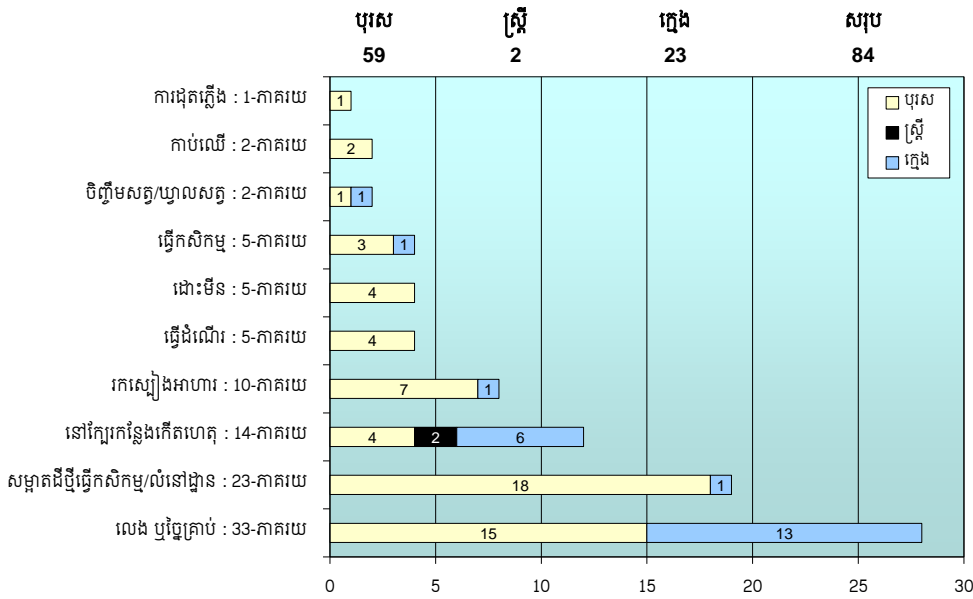


ប្រព័ន្ធគណនេយ្យសម្រាប់ការបោះឆ្នោត លើ គម្ពីរ

អំឡុងពេល: ខែមករា ឆ្នាំ2021 - ខែកញ្ញា ឆ្នាំ2022

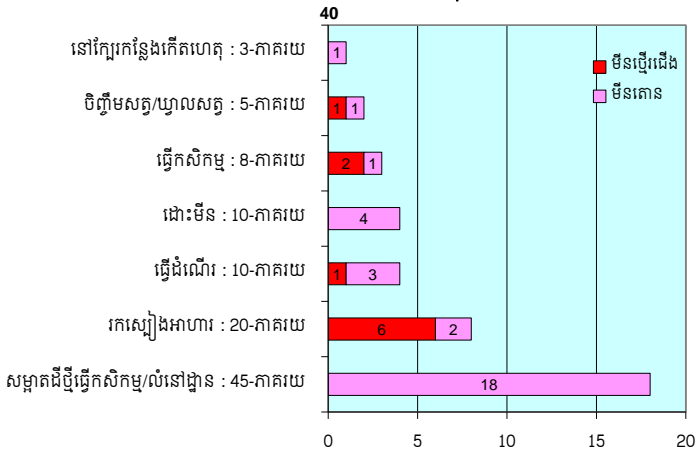
ចំនួនសរុបនៃជនរងគ្រោះ ក្នុងអំឡុងពេលរាយការណ៍: 84នាក់

**សកម្មភាពដែលបណ្តាលឲ្យគ្រោះថ្នាក់យុទ្ធភណ្ណគ្រឿងផ្ទុះ បែងចែកទៅតាមប្រភេទជនរងគ្រោះ:**

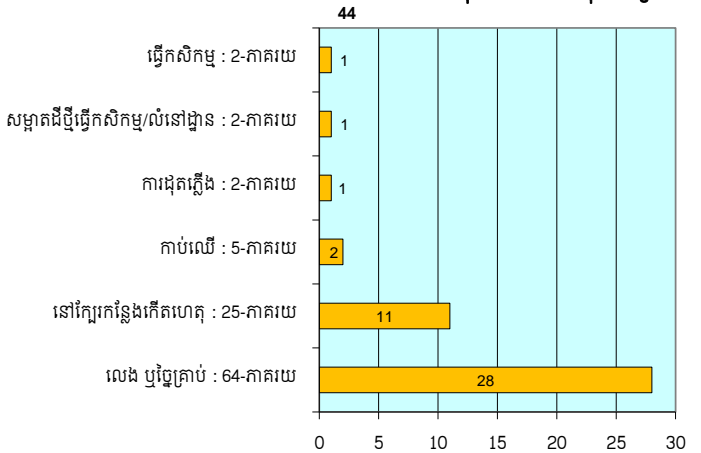


**សកម្មភាពរបស់ជនរងគ្រោះនៅពេលដែលគ្រោះថ្នាក់ដោយសារយុទ្ធភណ្ណគ្រឿងផ្ទុះ:**

**សកម្មភាពដែលបណ្តាលឲ្យផ្ទុះមីន**

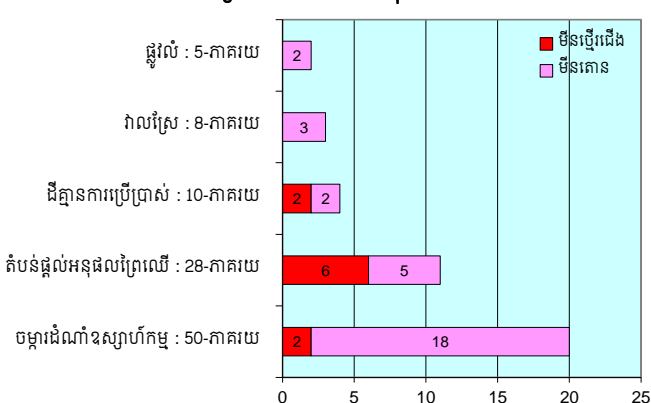


**សកម្មភាពដែលបណ្តាលឲ្យផ្ទុះសំណល់ជាតិផ្ទុះពីសង្គ្រាម**



**ឧបក្កិរហេតុគ្រោះថ្នាក់ដោយសារយុទ្ធភណ្ណគ្រឿងផ្ទុះ តាមលក្ខណៈភូមិសាស្ត្រដី**

**លក្ខណៈភូមិសាស្ត្រដីដែលបណ្តាលឲ្យផ្ទុះមីន**



**លក្ខណៈភូមិសាស្ត្រដីដែលបណ្តាលឲ្យផ្ទុះសំណល់ជាតិផ្ទុះពីសង្គ្រាម**

